

CADEM segunda semana de agosto

IDEAS FUERZA:

- La aprobación del presidente Piñera se mantiene en 34%, cae 2 pp. hasta el 53%.
- Comparando términos netos, la aprobación de Sebastián Piñera y Michelle Bachelet alcanza -19 y -48 puntos respectivamente, es la mayor diferencia que se ha registrado entre ambos (29 puntos).
- Los temas fuerza por la aprobación esta semana estuvieron en tres ejes: inmigración, economía y gobierno, mientras que la desaprobación está vinculada a educación, salud y delincuencia.
- La aprobación del gabinete sube 2 pp hasta el 30%, mientras que la desaprobación cae 8 pp hasta el 54%.
- Hay alta aprobación respecto a la destinación de recursos para iniciativas internacionales como la COP 25, APEC y la postulación para el Mundial de Fútbol de 2030.

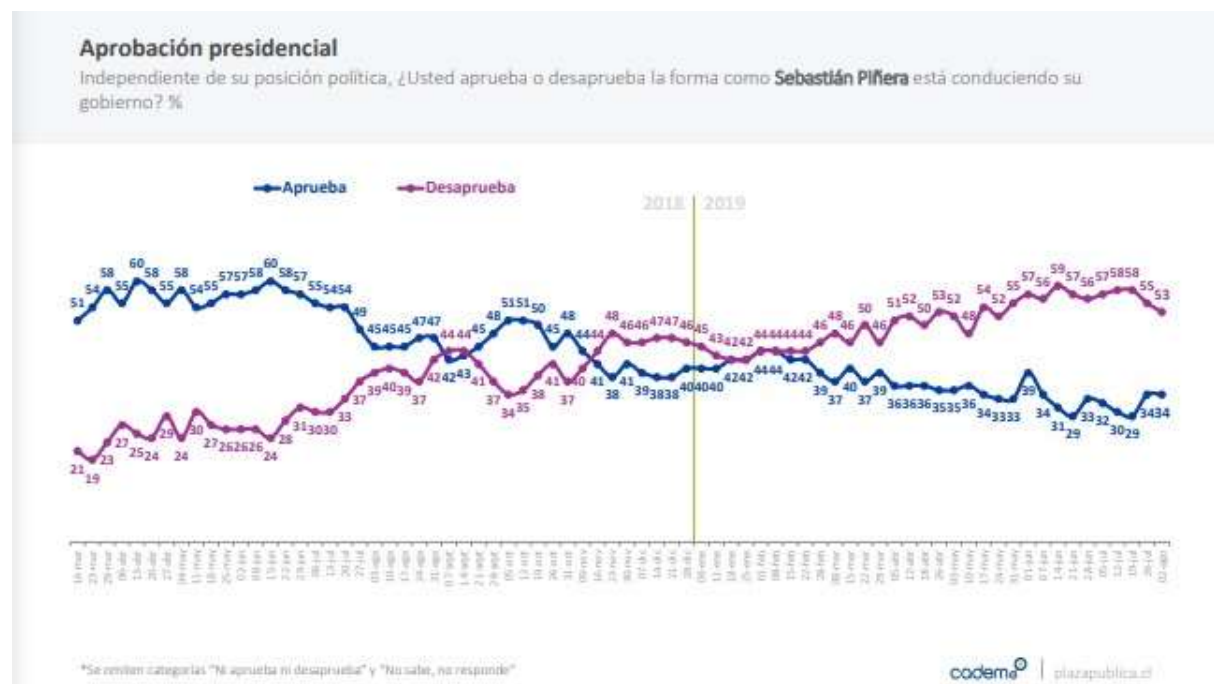
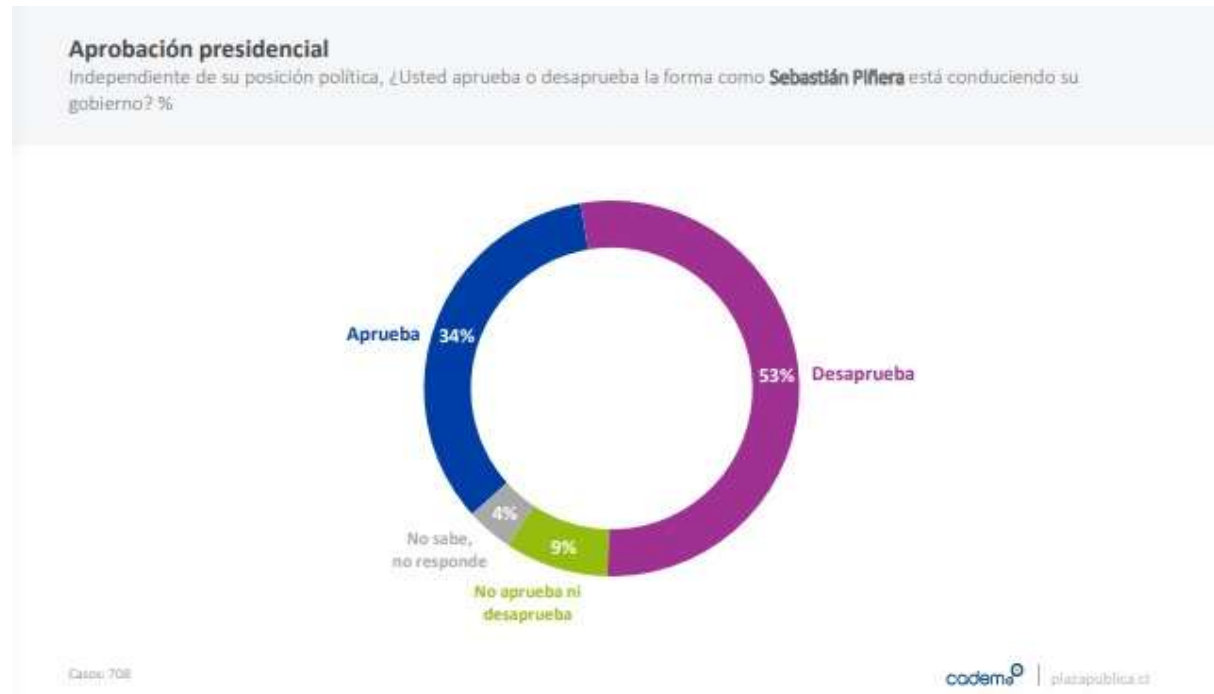
CONTINGENCIA: REDUCCIÓN DE JORNADA LABORAL

- Se consultó sobre el proyecto de ley liderado por la diputada Camila Vallejo que reduce la jornada laboral de 45 a 40 horas semanales. La iniciativa tiene un 94% de conocimiento y un 74% de apoyo.
- Existe un mayor respaldo en los sectores jóvenes (18 a 35 años), de centro-izquierda e independientes.
- Entre los principales efectos que consideran, un 86% cree que permitirá mayor tiempo libre para los trabajadores, una mayor productividad (72%) y más creación de empleo (69%).
- Respecto a los salarios, un 45% cree que el proyecto tendrá un positivo efecto en los sueldos de los trabajadores y un 47% cree que tendrá efectos negativos.

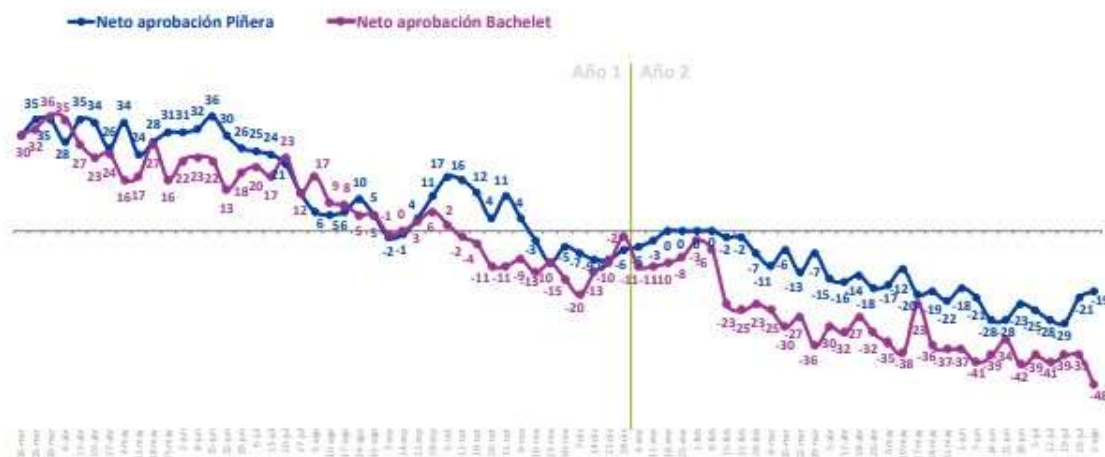
ANÁLISIS

La aprobación del presidente Piñera se mantiene en 34%, mientras que la desaprobación cae 2 pp. hasta el 53%.

Comparando términos netos, la aprobación de Sebastián Piñera y Michelle Bachelet alcanza -19 y -48 puntos respectivamente, es la mayor diferencia que se ha registrado entre ambos (29 puntos).



Neto de aprobación presidencial (% aprobadores – desaprobadores)



*Diferencia entre aprobadores y desaprobadores

codema⁹ | piñatapublica.cl

Los temas fuerza por la aprobación esta semana estuvieron en tres ejes: inmigración, economía y gobierno, mientras que la desaprobación está vinculada a educación, salud y delincuencia.

Razones de aprobación al Presidente Piñera

¿Cuáles son las principales razones por las que usted aprueba al Presidente Piñera? **Espontáneas**

Julio semana 4



Agosto semana 1



Casos: Aprobadores Presidente Piñera

codema⁹ | piñatapublica.cl

Razones de desaprobación al Presidente Piñera

¿Cuáles son las principales razones por las que usted desaprueba al Presidente Piñera? **Espontánea**

Julio semana 4



Casos: Desaprobación Presidente Piñera

Agosto semana 1



codemo | plaza publica.cl

Hay alta aprobación respecto a la destinación de recursos para iniciativas internacionales como la COP 25, APEC y la postulación para el Mundial de Fútbol de 2030.

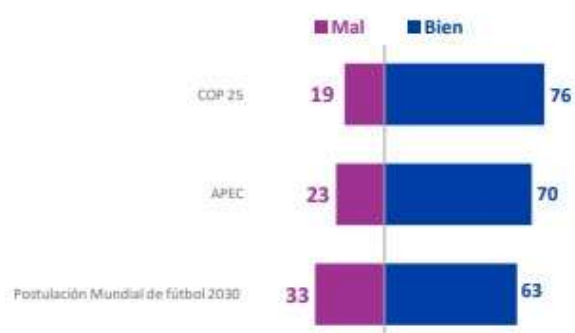
Iniciativas internacionales organizadas por Chile

¿Supo o ha escuchado hablar de las siguientes actividades o iniciativas que serán organizadas por Chile...? %



Casos: 708

¿A usted le parece bien o mal que Chile destine recursos para la organización de...? %



Casos: Entre quienes conocen cada iniciativa

codemo | plaza publica.cl

Visión sobre el gabinete:

Aprobación Gabinete

En general, ¿Usted aprueba o desaprueba el desempeño del actual **equipo de ministros y ministros** del Presidente Piñera? %

Legend: Aprueba (Blue line), Desaprueba (Red line)

Fecha	Aprueba (%)	Desaprueba (%)
14-ene	49	27
21-ene	50	25
28-ene	54	29
5-feb	54	31
12-feb	50	30
19-feb	52	32
26-feb	48	37
5-mar	43	35
12-mar	44	36
19-mar	47	34
26-mar	48	33
2-abr	49	33
9-abr	48	33
16-abr	46	33
23-abr	42	35
30-abr	42	35
7-may	55	33
14-may	48	34
21-may	42	31
28-may	45	35
4-jun	53	35
11-jun	48	35
18-jun	45	35
25-jun	47	35
2-jul	40	38
9-jul	40	36
16-jul	40	37
23-jul	37	38
30-jul	33	37
6-ago	35	48
13-ago	33	52
20-ago	35	45
27-ago	33	49
3-sep	29	51
10-sep	33	47
17-sep	32	45
24-sep	33	43
1-oct	40	51
8-oct	34	44
15-oct	35	45
22-oct	31	43
29-oct	31	50
5-nov	37	50
12-nov	33	45
19-nov	33	46
26-nov	33	46
3-dic	31	47
10-dic	31	60
17-dic	34	62
24-dic	30	50
31-dic	29	54
7-ene	30	49
14-ene	29	56
21-ene	25	63
28-ene	32	55
4-feb	26	62
11-feb	24	60
18-feb	25	58
25-feb	28	62
4-mar	30	54

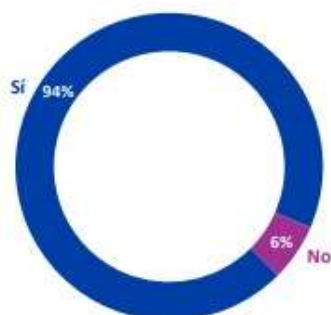
*Se omiten categorías "Ni aprueba ni desaprueba" y "No sabe, no responde"

codemio | piñarapublica.cl

Se consultó sobre el proyecto de ley liderado por la diputada Camila Vallejo que reduce la jornada laboral de 45 a 40 horas semanales. La iniciativa tiene un 94% de conocimiento y un 74% de apoyo

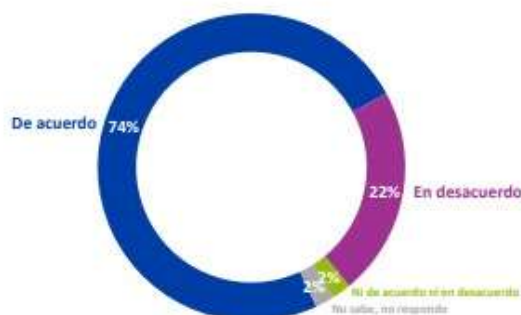
Proyecto de Ley sobre reducción de jornada laboral

¿Supo o escuchó hablar del proyecto de ley que busca reducir la jornada laboral de 45 a 40 horas semanales? %



Casos: 708

En general, ¿Usted está de acuerdo o en desacuerdo con el proyecto de ley que busca reducir la jornada laboral de 45 a 40 horas semanales? %

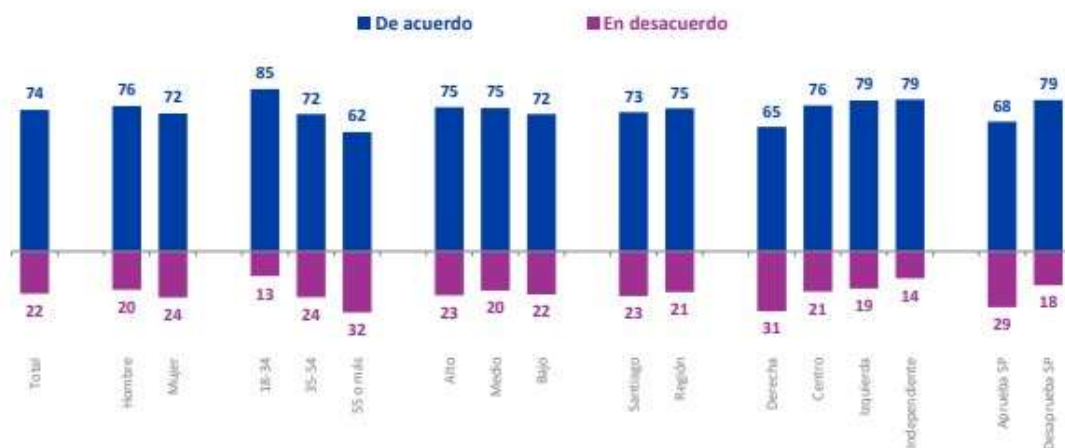


codema[®] | plazapublica.cl

Existe un mayor respaldo en los sectores jóvenes (18 a 35 años), de centro-izquierda e independientes.

Proyecto de Ley sobre reducción de jornada laboral

En general, ¿Usted está de acuerdo o en desacuerdo con el proyecto de ley que busca reducir la jornada laboral de 45 a 40 horas semanales? %



Casos: 708. Se excluyen alternativas "Ni de acuerdo ni en desacuerdo", y "No sabe, no responde".

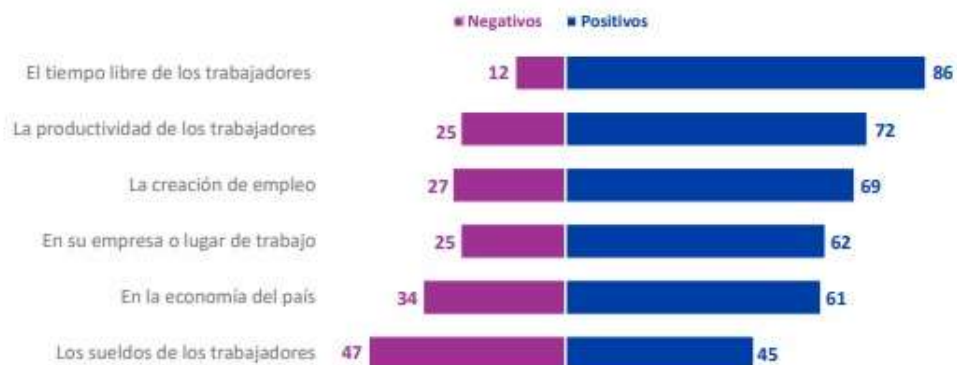
codema[®] | plazapublica.cl

Entre los principales efectos positivos que consideran, un 86% cree que permitirá mayor tiempo libre para los trabajadores, una mayor productividad (72%) y más creación de empleo (69%).

Respecto a los salarios, un 45% cree que el proyecto tendrá un positivo efecto en los sueldos de los trabajadores y un 47% cree que tendrá efectos negativos.

Efectos del proyecto de reducción de jornada

¿Ud. cree que bajar la jornada de trabajo de 45 a 40 horas semanales tendría un efecto...? %



Casos: 708. Se excluyen alternativas "Neutra", y "No sabe, no responde".

CADEM última semana de agosto

IDEAS FUERZA:

- La aprobación del presidente Piñera vuelve a su nivel más bajo, retrocede 5 pp. hasta el 29% y su desaprobación sube 3 pp. hasta el 57%.
- Comparado con Michelle Bachelet, a igual período de medición, el presidente Piñera alcanza un neto de aprobación de -28 pp. versus Bachelet que tenía -44 pp.
- La aprobación del gabinete se cae 5 pp. hasta el 24%, mientras que la desaprobación sube 4 pp hasta el 54%.

EVALUACIÓN DEL GABINETE

- En términos de conocimiento, Andrés Chadwick es el ministro que lidera (87%), le sigue la ministra Marcela Cubillos (85%) y Jaime Mañalich (80%).
- Los menos conocidos son Baldo Prokurica (32%), Sebastián Sichel y Juan Carlos Jobet (ambos con 29%) y Andrés Couve (20%).
- Respecto a la evaluación, Isabel Plá se mantiene como la mejor evaluada del gabinete (67%), seguida por Gloria Hutt (57%) y Felipe Ward (56%).
- La aprobación de Cecilia Pérez cae 7 pp. de 52% a 45% tras el episodio con el Partido Socialista.
- En esta edición, la ministra Marcela Cubillos queda como la que obtiene la evaluación más baja (-4 pp. de 23% a 27%).

TEMAS VALÓRICOS:

- 76% está de acuerdo con el uso de la píldora del día después como método anticonceptivo
- 73% con la eutanasia
- 72% con la ley de aborto en tres causales
- 66% con que las parejas homosexuales tienen derecho a casarse (alcanzando su nivel más alto de apoyo desde el 2014) y el 54% con que las parejas homosexuales tienen derecho a adoptar un hijo/a.
- 64% con que se restablezca la pena de muerte para los delitos más graves como un asesinato
- 62% o con que una persona mayor de edad pueda cambiar su identidad de género por una sola vez. 53% con que menores de edad pero con autorización de sus padres, puedan cambiar su identidad de género
- 45% con legalizar el consumo de marihuana recreativo para mayores de 18 años, 40% con permitir que existan barrios rojos, donde la prostitución sea legal para mayores de edad
- 37% con la pornografía para adultos
- 30% con las pruebas médicas en animales como la clonación y 24% con que una persona tome la decisión de suicidarse.

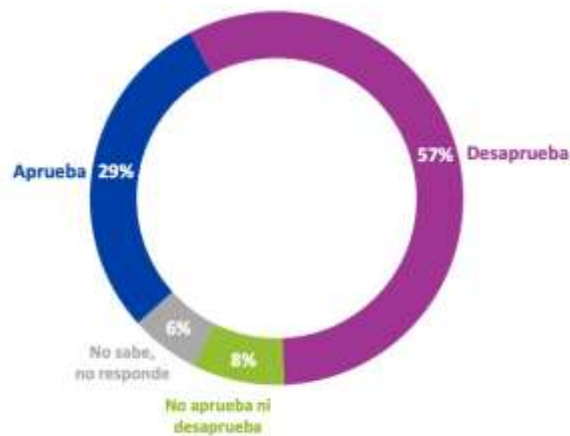
ANÁLISIS

La aprobación del presidente Piñera cae hasta el 29%, mientras que la desaprobación escala al 57%.

Comparando términos netos, la aprobación de Sebastián Piñera y Michelle Bachelet alcanza -28 y -41 puntos respectivamente.

Aprobación presidencial

Independiente de su posición política, ¿Usted aprueba o desaprueba la forma como Sebastián Piñera está conduciendo su gobierno? %

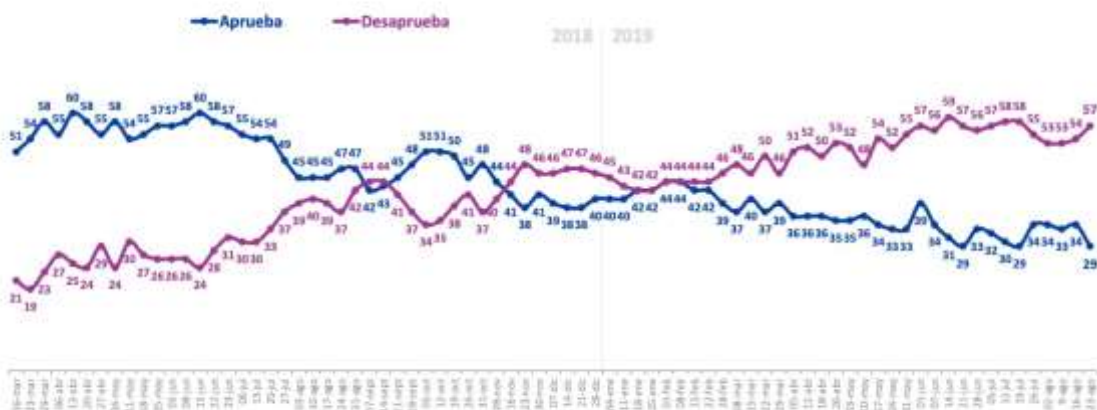


Censo: 70%

codema[®] | plarapublica.cl

Aprobación presidencial

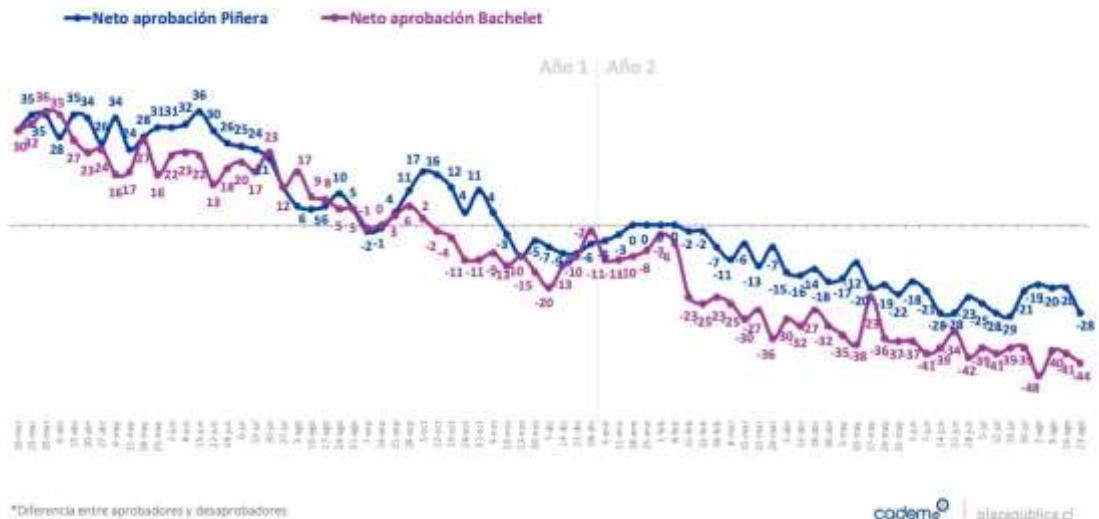
Independiente de su posición política, ¿Usted aprueba o desaprueba la forma como Sebastián Piñera está conduciendo su gobierno? %



*Se omiten categorías "Ni aprueba ni desaprueba" y "No sabe, no responde"

codema[®] | plarapublica.cl

Neto de aprobación presidencial (% aprobadores – desaprobadores)

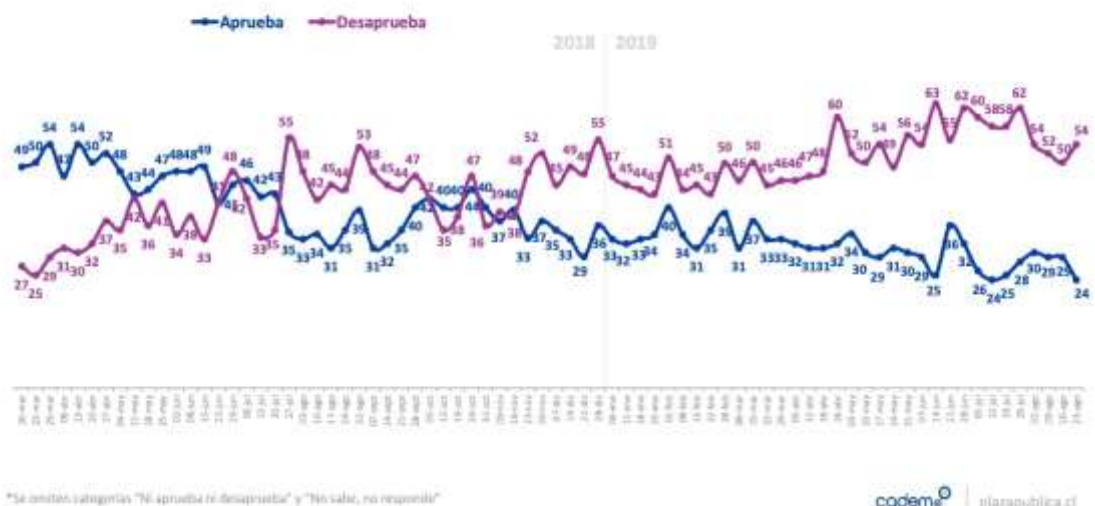


Visión sobre el gabinete:

La aprobación del gabinete cae 5 pp hasta el 24%, mientras que la desaprobación sube 4 pp hasta el 54%.

Aprobación Gabinete

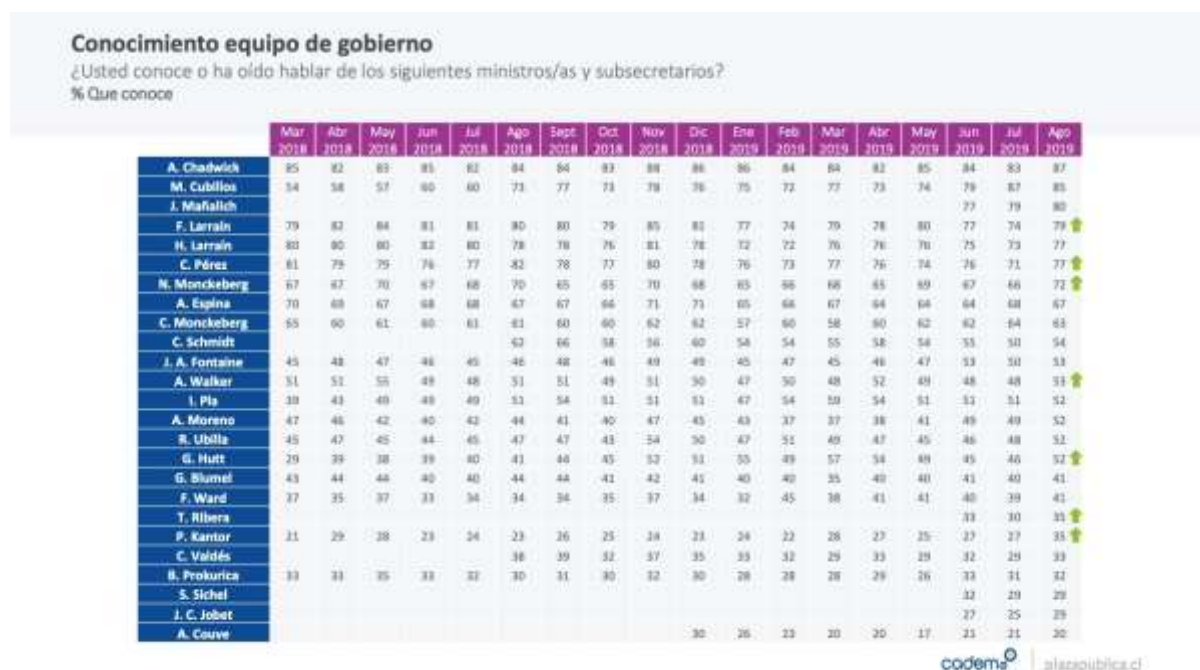
En general, ¿Usted aprueba o desaprueba el desempeño del actual equipo de ministras y ministros del Presidente Piñera? %



Evaluación de los ministros

En términos de conocimiento, Andrés Chadwick es el ministro que lidera (87%), le sigue la ministra Marcela Cubillos (85%) y Jaime Mañalich (80%).

Los menos conocidos son Baldo Prokurica (32%), Sebastián Sichel y Juan Carlos Jobet (ambos con 29%) y Andrés Couve (20%).



Respecto a la evaluación, Isabel Plá se mantiene como la mejor evaluada del gabinete (67%), seguida por Gloria Hutt (57%) y Felipe Ward (56%).

La aprobación de Cecilia Pérez cae 7 pp. de 52% a 45% tras el episodio con el Partido Socialista.

En esta edición, la ministra Marcela Cubillos queda como la que obtiene la evaluación más baja (-4 pp. de 23% a 27%).

Aprobación equipo de gobierno

Independiente de sus posición política, ¿Usted aprueba o desaprueba la forma en cómo los siguientes ministros y/o subsecretarios están desarrollando su labor?

% Aprueba

	Mar 2018	Abr 2018	May 2018	Jun 2018	Jul 2018	Ago 2018	Sept 2018	Oct 2018	Nov 2018	Dic 2018	Ene 2019	Feb 2019	Mar 2019	Abr 2019	May 2019	Jun 2019	Jul 2019	Ago 2019
I. Pla	63	66	64	70	62	74	74	70	68	66	66	68	70	69	66	69	68	67
G. Hutt					45	46	36	48	60	63	64	59	60	58	54	59	53	57
F. Wari												58		56	52	59		56
A. Moreno	64	64	63	65	63	61	65	61	60	59	60				58	58	55	54
A. Espina	65	66	67	64	65	65	71	60	55	52	57	55	55	55	50	58	55	54
G. Blumel	69	69	68	67	63	63	65	62	61	55	58	55		58	54	56	57	50 ↓
C. Schmidt						50	53	51	51	54	56	55	58	56	51	55	52	49
A. Walker	62	57	57	58	56	59	59	52	54	52	57	49	52	52	46	54	50	49
C. Monckeberg	56	59	60	61	56	59	63	53	59	54	56	52	57	52	58	53	53	47 ↓
B. Uthila	67	63	63	65	65	59	66	62	52	52	49	47	48	50	42	42	48	47
F. Larrain	66	64	58	58	57	54	60	56	50	51	51	50	50	54	45	49	48	46
C. Pérez	67	66	68	67	67	63	68	62	58	55	57	54	54	58	53	54	52	45 ↓
J. A. Fontaine	60	59	59	59	53	56	60	53	54	58	60	53	55	48	53	49	44	45
A. Chadwick	63	60	54	61	60	55	59	58	45	43	37	38	40	44	38	43	39	38
H. Larrain	54	48	46	47	44	47	53	44	45	42	41	39	37	35	35	38	36	36
J. Maffelich																37	39	35
N. Monckeberg	57	58	52	54	50	43	53	46	47	42	46	43	44	42	42	41	39	35
M. Cubillos	61	62	63	65	65	43	52	50	53	51	53	47	46	49	43	32	23	27

codema | piapublica.cl

Agenda valórica

Posición ante temas valóricos

En relación a algunos temas que se están discutiendo en el país, ¿Usted está de acuerdo o en desacuerdo con...? %



Censo: 70%. Se excluyen alternativas "Ni de acuerdo ni en desacuerdo" y "No sabe, no responde".

codema | piapublica.cl

76% está de acuerdo con el uso de la píldora del día después como método anticonceptivo

73% con la eutanasia

72% con la ley de aborto en tres causales

66% con que las parejas homosexuales tienen derecho a casarse (alcanzando su nivel más alto de apoyo desde el 2014) y el 54% con que las parejas homosexuales tienen derecho a adoptar un hijo/a.

64% con que se restablezca la pena de muerte para los delitos más graves como un asesinato

62% o con que una persona mayor de edad pueda cambiar su identidad de género por una sola vez.

53% con que menores de edad pero con autorización de sus padres, puedan cambiar su identidad de género

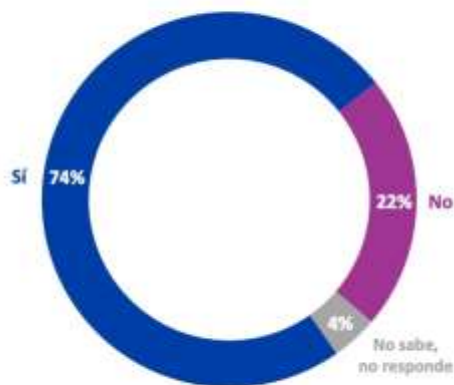
45% con legalizar el consumo de marihuana recreativo para mayores de 18 años, 40% con permitir que existan barrios rojos, donde la prostitución sea legal para mayores de edad

37% con la pornografía para adultos

30% con las pruebas médicas en animales como la clonación y 24% con que una persona tome la decisión de suicidarse.

Decisión personal sobre la eutanasia

Si usted estuviera en una condición de salud terminal o dolorosa, ¿tomaría la decisión de acelerar su proceso de muerte mediante eutanasia? %



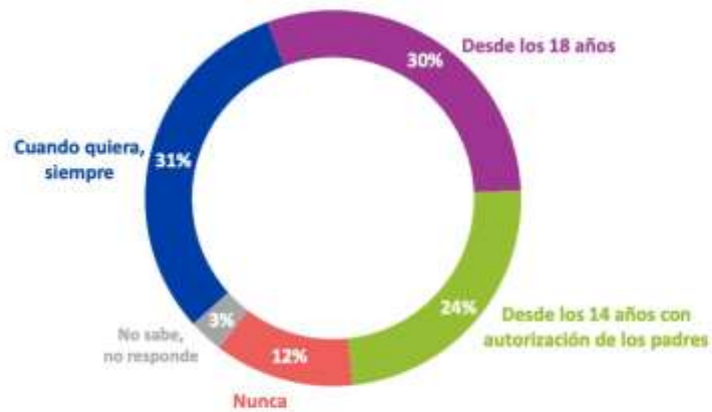
Casos: 703

codema® | plazapublica.cl

Un 74% tomaría la decisión de acelerar su proceso de muerte a través de ella.

Autonomía para decidir sobre la eutanasia

¿Cuándo cree usted que una persona debe tener permitido solicitar una eutanasia...? %



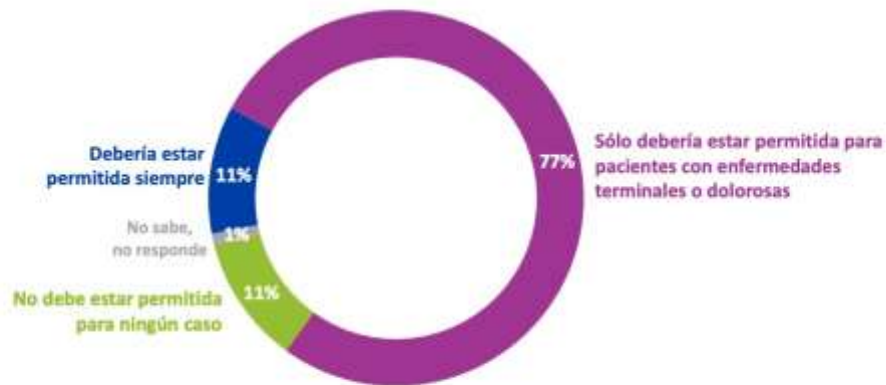
Casos: 705

codema[®] | plaza publica.cl

El 31% cree que una persona debería tener permitido solicitarla cuando quiera, 24% desde los 14 años con autorización de los padres, 30% desde los 18 años y sólo 12% nunca.

Límite de la eutanasia

Específicamente sobre la eutanasia, ¿Con cuál de las siguientes afirmaciones está usted más de acuerdo? %



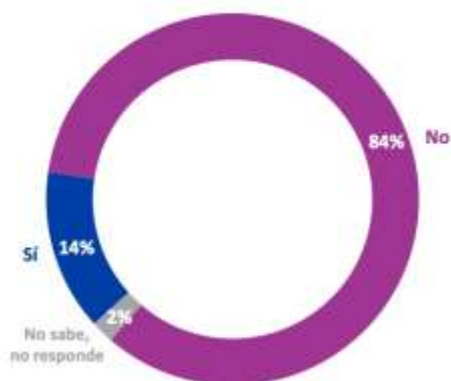
Casos: 705

codema[®] | plaza publica.cl

Un 77% asegura que la eutanasia solo debería estar permitida para pacientes con enfermedades terminales o dolorosas.

Responsabilidad de médicos

¿Cree usted que un médico que hoy practique una eutanasia a petición del paciente debería ser juzgado y condenado a la cárcel? %



Casos: 705

codemé | pluspublica.es

Un 84% considera que no se debería juzgar y condenar a un médico que practique una eutanasia a petición del paciente, y un 14% asegura que sí.

CADEM última semana de julio/primer de agosto

IDEAS FUERZA:

- La aprobación del presidente Piñera sube 5 puntos hasta el 34%, la desaprobación cae 3 pp. en una semana marcada por el atentado explosivo contra Carabineros y el retorno del agua potable a Osorno.
- A nivel mensual, la aprobación cayó 1 pp y la desaprobación se mantuvo.
- En términos netos, Sebastián Piñera marca -21 pp., a igual fecha de mandato Michelle Bachelet tenía -39 pp.
- Los principales atributos del presidente son que a) tiene carisma y b) cuenta con autoridad y liderazgo. La confianza y el cumplimiento de sus promesas son aquellos donde tiene menos adhesión ciudadana.
- En áreas de gestión, el gobierno vuelve a destacar por su manejo en relaciones internacionales y desarrollo de obras públicas. No obstante, sus principales flancos están en educación, salud y el conflicto mapuche.
- En términos económicos, hay una caída en la aprobación de cómo el gobierno está llevando a cabo las políticas de economía (pasó de 44% a 40%) y empleo (pasa de 40% a 35%).
- La aprobación del gabinete sube 3 pp hasta el 28%, mientras que la desaprobación sube 4 pp hasta el 62%.

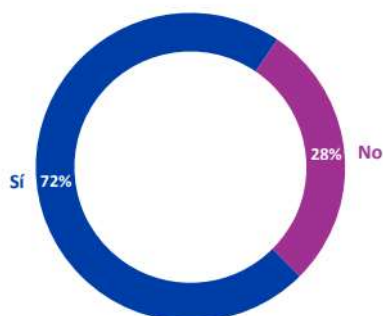
ESPECIAL ALCALDES

- Los cinco alcaldes con mayor conocimiento pertenecen a ChileVamos (Evelyn Matthei, Joaquín Lavín, Cathy Barriga, Virginia Reginato y Felipe Alessandri).
- Los tres menos conocidos son Felipe Guevara, Sergio Echeverría y Claudio Radonich.
- En términos de imagen, Joaquín Lavín lidera con un 87% de imagen positiva según la encuesta, le sigue Carolina Leitaó de Peñalolén con 74% y Claudio Radonich de Punta Arenas con 74%.
- Al hablar de apoyos, la visión es dividida: Un 38% apoyaría a la coalición de gobierno, igual porcentaje de apoyo presenta quienes apoyarían a alguien de la oposición.

En otro tema, 72% supo o escuchó hablar del decreto que autoriza a las Fuerzas Armadas a combatir el narcotráfico en la frontera, y entre ellos, 88% se mostró de acuerdo con la medida.

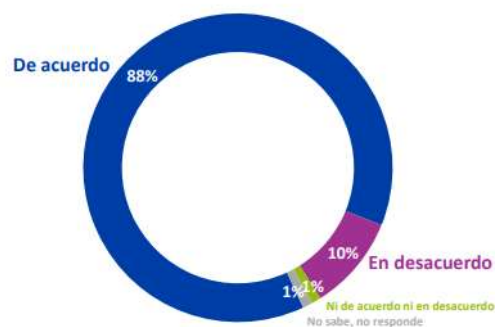
Fuerzas Armadas y lucha contra el narcotráfico

¿Supo o escuchó hablar del decreto firmado por el Presidente Piñera que autoriza a las Fuerzas Armadas a colaborar con las policías en la lucha del narcotráfico en la frontera...? %



Casos: 704

¿Usted está de acuerdo o en desacuerdo con que las Fuerzas Armadas puedan colaborar con las policías en la lucha contra el narcotráfico en la frontera? %



cademo⁹ | plaza pública Activar Win

ANÁLISIS

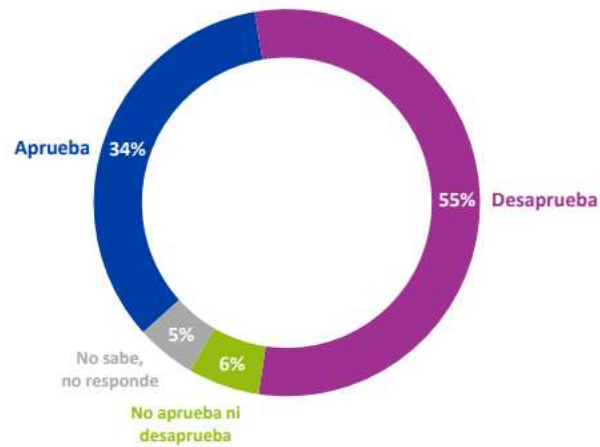
La aprobación del presidente Piñera sube 5 puntos hasta el 34%, la desaprobación cae 3 pp. en una semana marcada por el atentado explosivo contra Carabineros y el retorno del agua potable a Osorno.

A nivel mensual, la aprobación cayó 1 pp y la desaprobación se mantuvo.

En términos netos, Sebastián Piñera marca -21 pp., a igual fecha de mandato Michelle Bachelet tenía -39 pp.

Aprobación presidencial

Independiente de su posición política, ¿Usted aprueba o desaprueba la forma como **Sebastián Piñera** está conduciendo su gobierno? %

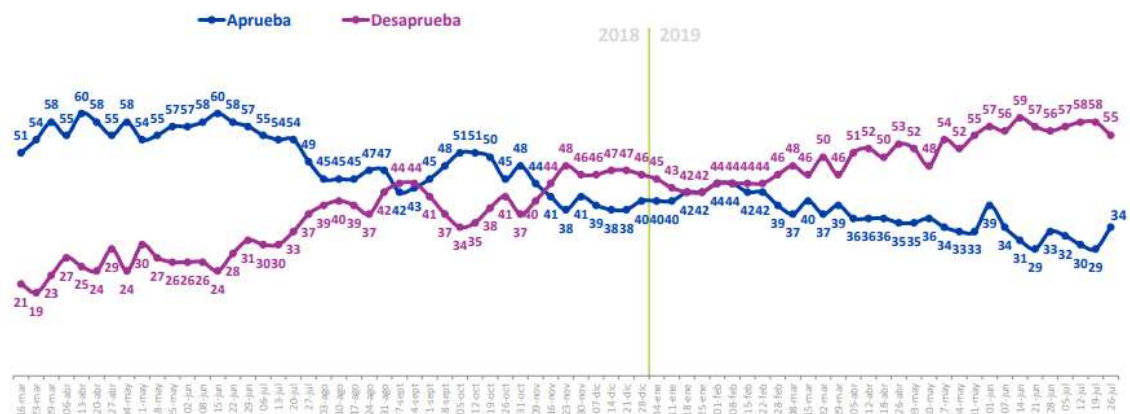


Casos: 704

cademo^o | plazapublica.cl

Aprobación presidencial

Independiente de su posición política, ¿Usted aprueba o desaprueba la forma como **Sebastián Piñera** está conduciendo su gobierno? %

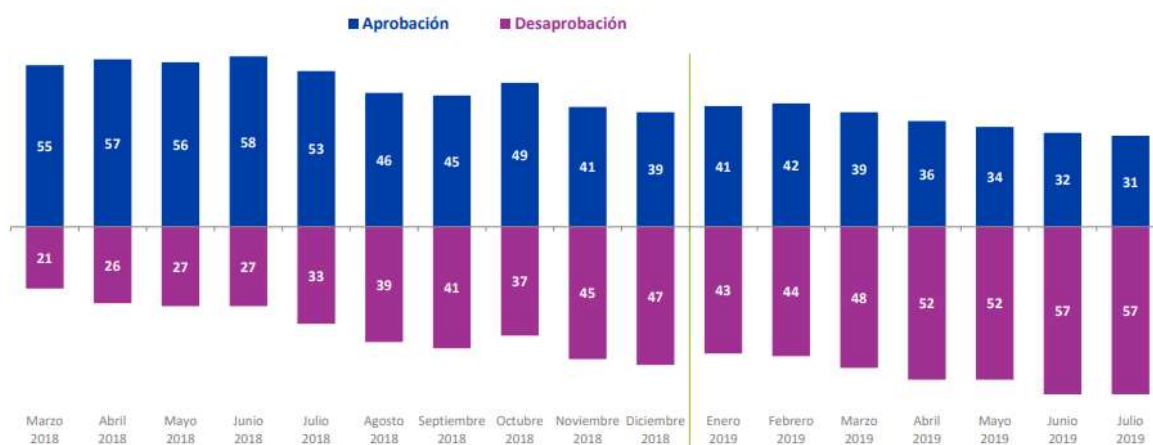


Se omiten categorías "Ni aprueba ni desaprueba" y "No sabe, No responde"

cademo^o | plazapublica.cl

Aprobación presidencial Mensual

Independiente de su posición política, ¿Usted aprueba o desaprueba la forma como **Sebastián Piñera** está conduciendo su gobierno? %

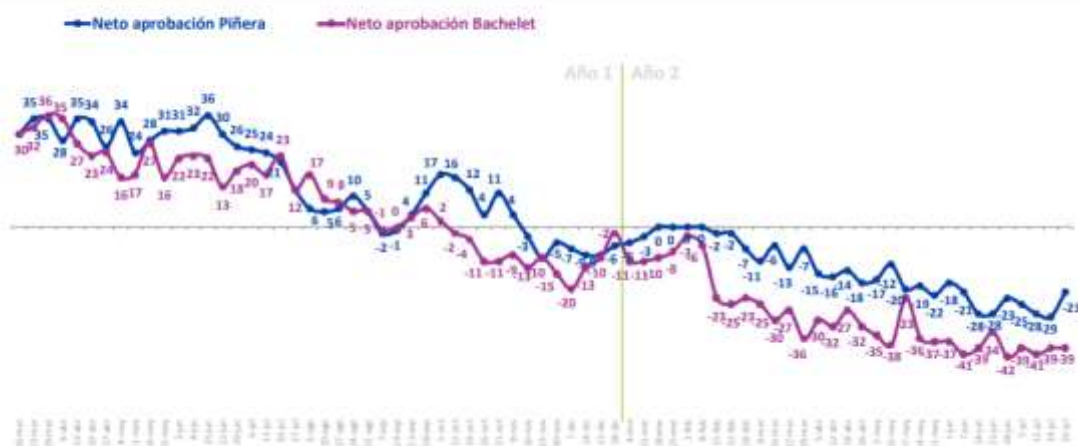


*La diferencia para completar 100% corresponde a las respuestas "Ni aprueba ni desaprueba" y "No sabe, no responde".

codemo | plazapublica.cl

Neto de aprobación presidencial

(% aprobadores – desaprobaradores)



*Diferencia entre aprobadores y desaprobaradores.

Activar Windi
Ver Configuración
codemo | plazapublica.cl

Los principales atributos del presidente son que a) tiene carisma y b) cuenta con autoridad y liderazgo. La confianza y el cumplimiento de sus promesas son aquellos donde tiene menos adhesión ciudadana.

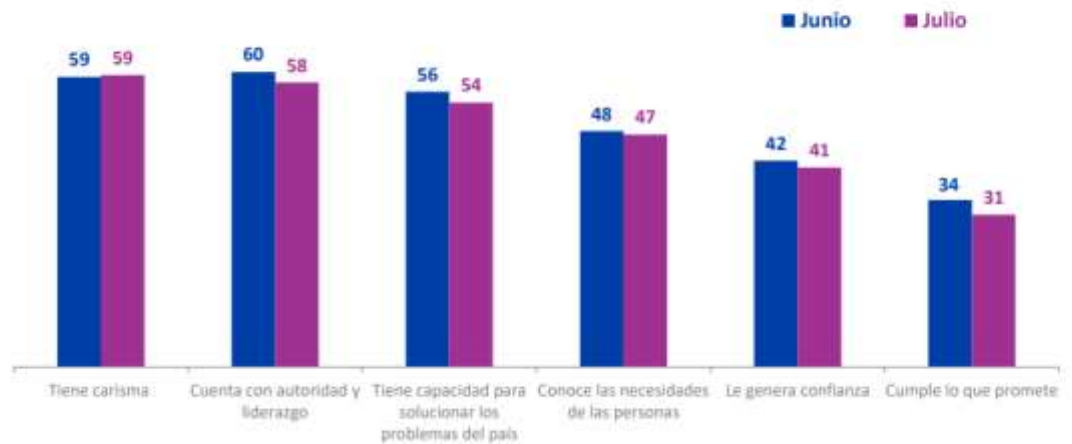
En áreas de gestión, el gobierno vuelve a destacar por su manejo en relaciones internacionales y desarrollo de obras públicas. No obstante, sus principales flancos están en educación, salud y el conflicto mapuche.

En términos económicos, hay una caída en la aprobación de cómo el gobierno está llevando a cabo las políticas de economía (pasó de 44% a 40%) y empleo (pasa de 40% a 35%).

Atributos Presidente Piñera

En su opinión, ¿Cree usted que el Presidente Sebastián Piñera...?

% SI



codemo

plazapublica.cl

Áreas de Gestión

¿Usted aprueba o desaprueba la forma como el gobierno está gestionando...?

% Aprueba



*El 100% de cada categoría se completa con las alternativas "No aprueba ni desaprueba" y "No sabe, no responde".

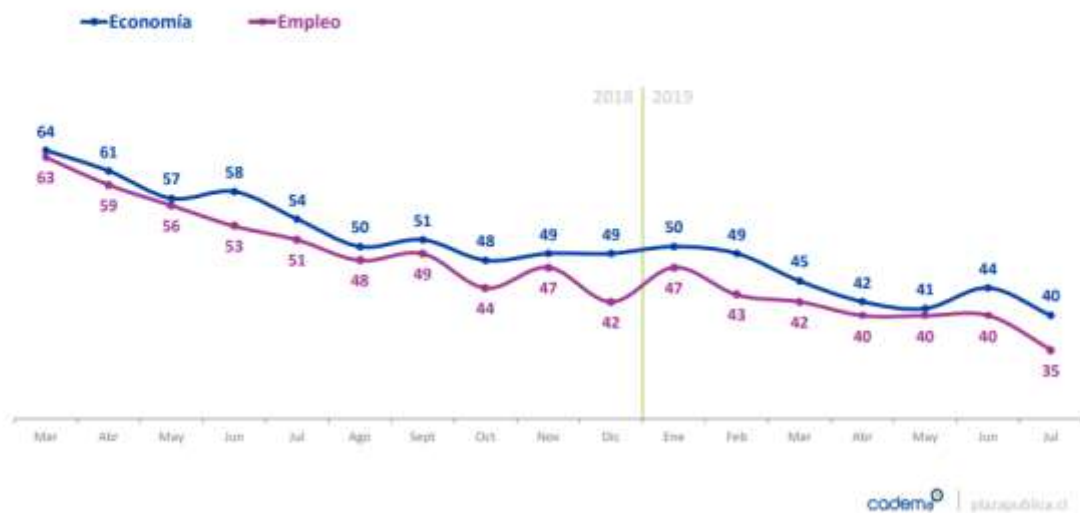
codemo

plazapublica.cl

Gestión de Economía y Empleo

¿Usted aprueba o desaprueba la forma como el gobierno está gestionando...?

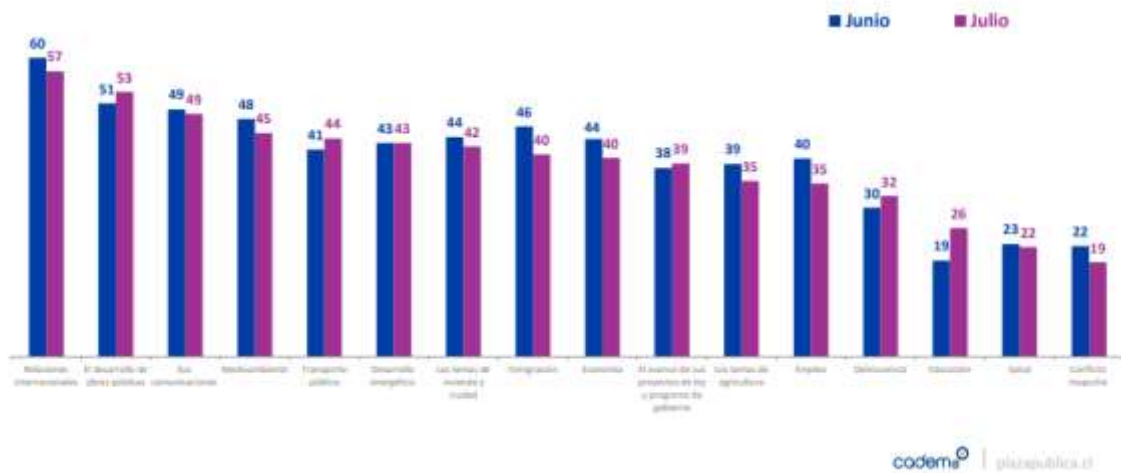
% Aprueba



Áreas de Gestión

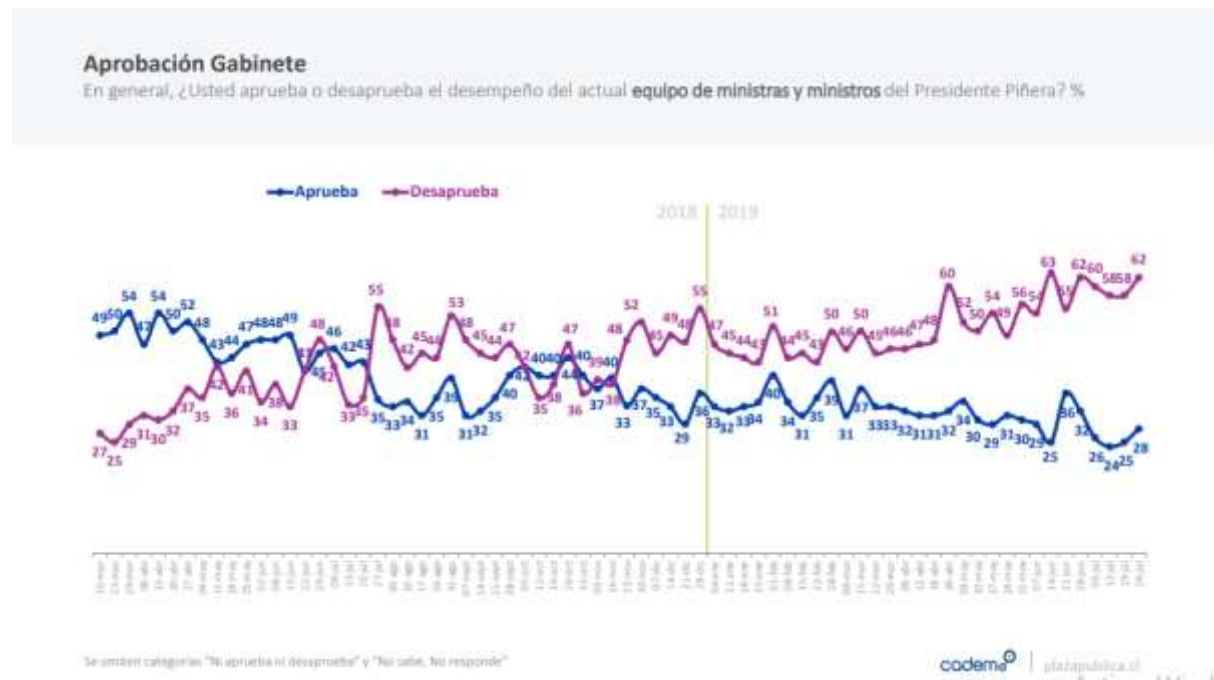
¿Usted aprueba o desaprueba la forma como el gobierno está gestionando...?

% Aprueba



Visión sobre el gabinete:

La aprobación del gabinete sube 3 pp hasta el 28%, mientras que la desaprobación sube 4 pp hasta el 62%.



Especial Alcaldes:

En el primer especial sobre Alcaldes, sólo 9 de ellos superan el 40% de conocimiento pero 20 de los 22 tiene una imagen positiva mayor al 50%. Lidera la lista Joaquín Lavín (87%) seguido por Carolina Leitaó (74%), Claudio Radonich (74%) y Evelyn Matthei (71%). Sólo Miguel Ángel Aguilera, Alcalde de San Ramón, tiene mayor imagen negativa (56%) que positiva (26%).

Los tres menos conocidos son Felipe Guevara, Sergio Echeverría y Claudio Radonich.

En términos de imagen, Joaquín Lavín lidera con un 87% de imagen positiva según la encuesta, le sigue Carolina Leitaó de Peñalolén con 74% y Claudio Radonich de Punta Arenas con 74%.

Al hablar de apoyos, la visión es dividida: Un 38% apoyaría a la coalición de gobierno, igual porcentaje de apoyo presenta quienes apoyarían a alguien de la oposición.

Conocimiento de Alcaldes y Alcaldesas

¿Usted conoce o ha oído hablar de los siguientes alcaldes o alcaldesas...?

% Que conoce

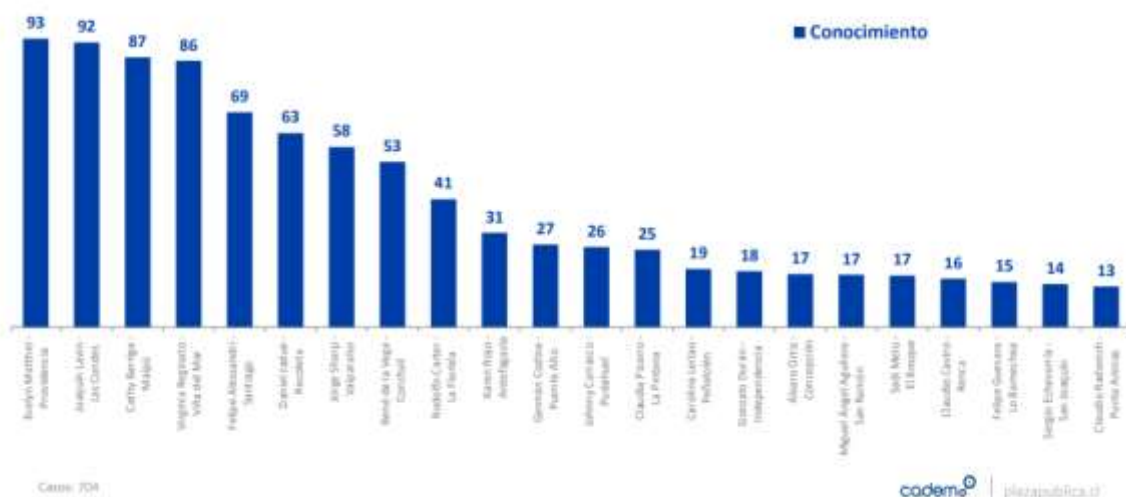
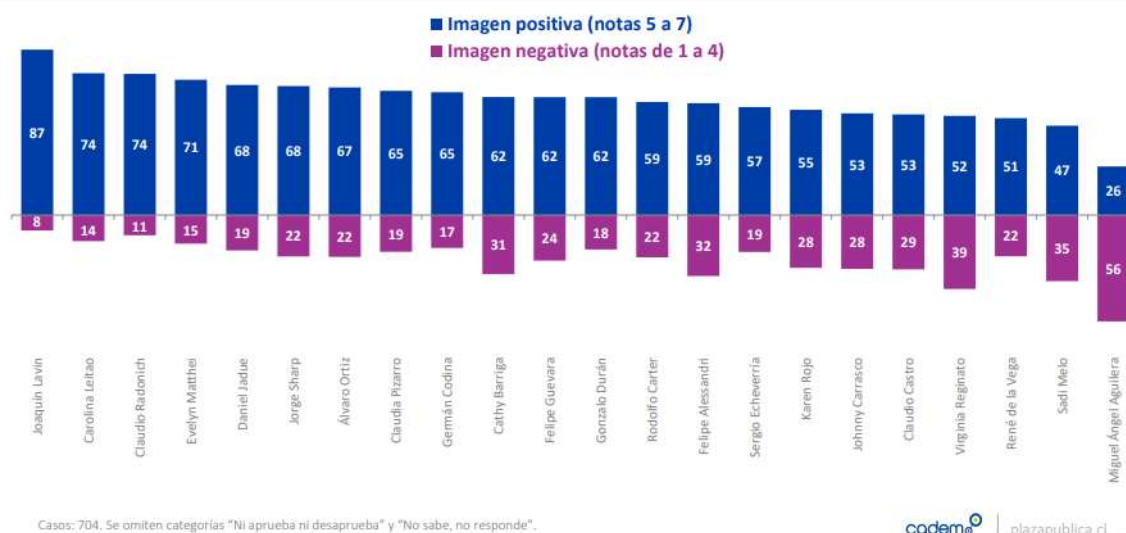


Imagen de Alcaldes y Alcaldesas

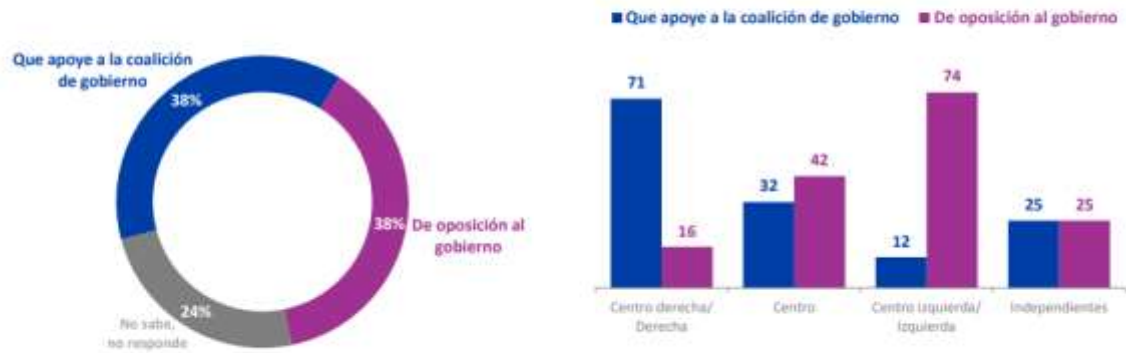
Usando notas de 1 a 7, donde 1 es una pésima imagen y 7 es una excelente imagen, ¿Me podría decir qué imagen tiene usted de...?

%



Elecciones Municipales 2020

Pensando en las elecciones municipales del 2020, ¿Usted votaría por un candidato...? %

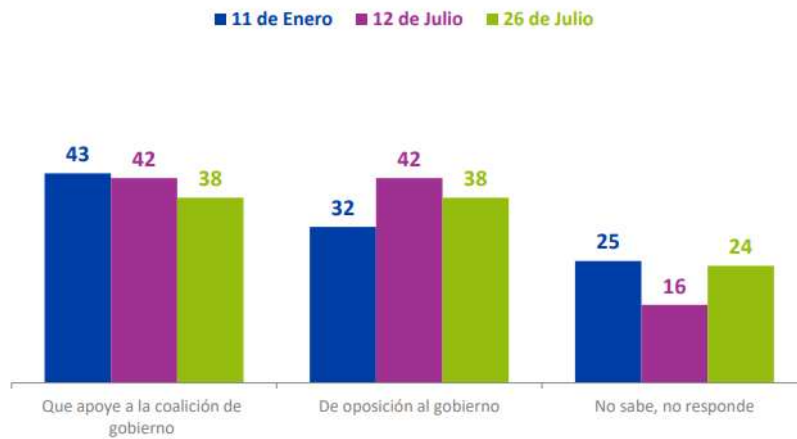


Cases: 704

codemo | plazapublica.cl

Elecciones Municipales 2020

Pensando en las elecciones municipales del 2020, ¿Usted votaría por un candidato...? %



codemo | plazapublica.cl

CADEM tercera semana de agosto

IDEAS FUERZA:

- La aprobación del presidente Piñera se cae 1 pp. hasta el 33%, La desaprobación se mantiene en 53%.
- Comparado con Michelle Bachelet, a igual período de medición, el presidente Piñera alcanza un neto de aprobación de -20 pp. versus Bachelet que tenía -40 pp.
- Los temas fuerza por la aprobación esta semana estuvieron en tres ejes: inmigración, economía y gobierno, mientras que la desaprobación está vinculada a educación, salud y promesas.
- La aprobación del gabinete cae 1 pp hasta el 29%, mientras que la desaprobación cae 2 pp hasta el 52%.
- Las instituciones con mejor nivel de aprobación son el Registro Civil (77%), la PDI (77%) y la Armada (69%). En contraparte, la Oposición (23%), el Congreso (23%) y la Iglesia Católica (22%) marcan los niveles más bajos.

Evaluación de Instituciones

¿Usted aprueba o desaprueba el trabajo que está desempeñando...? %



Casos: 707. *La diferencia para completar 100% corresponde a las respuestas "Ni aprueba ni desaprueba" y "No sabe, no responde"

Evaluación de Instituciones

¿Usted aprueba o desaprueba el trabajo que está desempeñando...? %

	2015	2016	2017	2018	Encl. 2019	Feb. 2019	Mar. 2019	Abr. 2019	May. 2019	Jun. 2019	Jul. 2019	Agos. 2019
Registro Civil	-	44	55	76	79	-	-	-	77	77	79	77
PDI	89	86	70	77	80	80	80	80	82	76	75	77
Armada/Marina	-	-	81	87	87	79	81	86	79	69	68	69
Puerto Aéreo	-	-	82	86	89	86	81	80	87	87	85	85
Banco Central	89	89	86	78	83	-	-	-	59	-	-	59
Carabineros	72	88	58	55	46	50	50	50	56	56	53	59
Ejército	-	-	64	59	52	55	61	65	51	56	48	52
Sindicatos Empresariales	51	52	34	47	47	46	41	44	48	41	40	46
Chile Vamos	30	20	20	36	37	30	33	40	36	35	39	43
Fiscalía	39	27	27	35	39	33	37	39	38	32	31	39
Tribunales de Justicia	21	17	10	25	28	25	26	24	26	-	-	30
Fronte Amplio	-	-	25	30	25	24	22	21	28	27	26	29
Oposición (Ex NM)	15	18	16	24	23	19	19	23	22	21	19	23
Congreso	13	10	13	22	25	17	18	21	22	17	16	21
Iglesia Católica	26	30	32	23	22	17	13	21	20	18	19	22

* Años 2015, 2016, 2017 y 2018 corresponden a promedios anuales.

codemo | piazapublica.cl

CONTINGENCIA: ECONOMÍA Y DEBATE LABORAL

- Prima el pesimismo respecto al futuro de la economía. Un 57% de los encuestados desaprueba el manejo económico que ha tenido el Gobierno, un 34% lo respalda. Los principales grupos donde prima este escenario son aquellos que también desaprueban al mandatario y son de centro izquierda o izquierda.
- Se invierte la tendencia respecto al manejo económico: si en 2018 un 54% respaldaba la gestión en esta área, ahora un 57% lo rechaza.
- Hay correlación entre la aprobación presidencial (34%) y el apoyo a la gestión económica.
- El desempleo (38%) y la inflación (15%) son las principales preocupaciones económicas para el país según los encuestados. Le sigue el escenario internacional, el valor del dólar, el precio del cobre y el crecimiento.
- Existe consenso en que la situación económica del segundo semestre se mantendrá igual (mal) ya que el 52% lo considera. un 27% cree que mejorará y un 20% que empeorará aún más.
- 50% cree que el país está bien preparado para el escenario internacional; 29% que está muy mal preparado y un 18% que está bien preparado.
- Hay preocupación por los precios de bienes y servicios y el desempleo. un 64% y 45%, respectivamente, cree que estos índices aumentarán. 78% cree que los sueldos se mantendrán en el mismo nivel.

SOBRE EL DEBATE LABORAL

- Un 70% de los encuestados está de acuerdo con el PDL de rebaja a 40 hrs. semanales en la jornada laboral que propone la diputada Camila Vallejo.
- Si se compara la propuesta de Vallejo con la del Gobierno, un 63% respalda la opción del Ejecutivo versus un 28% que considera mejor la de la diputada.
- Un 65% cree que la implementación para reducir la jornada debe realizarse de manera gradual. Un 31% de forma inmediata.

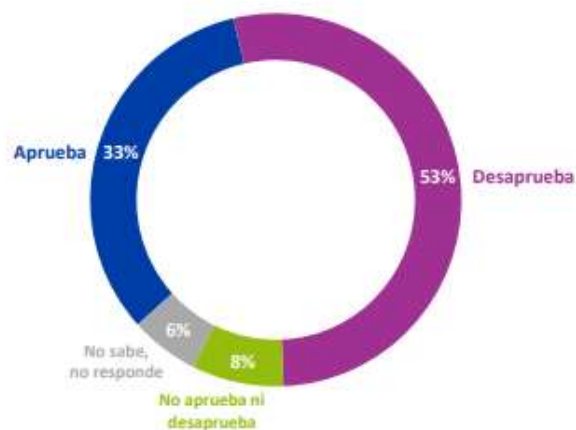
ANÁLISIS

La aprobación del presidente Piñera se cae un punto hasta el 33%, mientras que la desaprobación se mantiene en 53%.

Comparando términos netos, la aprobación de Sebastián Piñera y Michelle Bachelet alcanza -20 y -40 puntos respectivamente.

Aprobación presidencial

Independiente de su posición política, ¿Usted aprueba o desaprueba la forma como Sebastián Piñera está conduciendo su gobierno? %

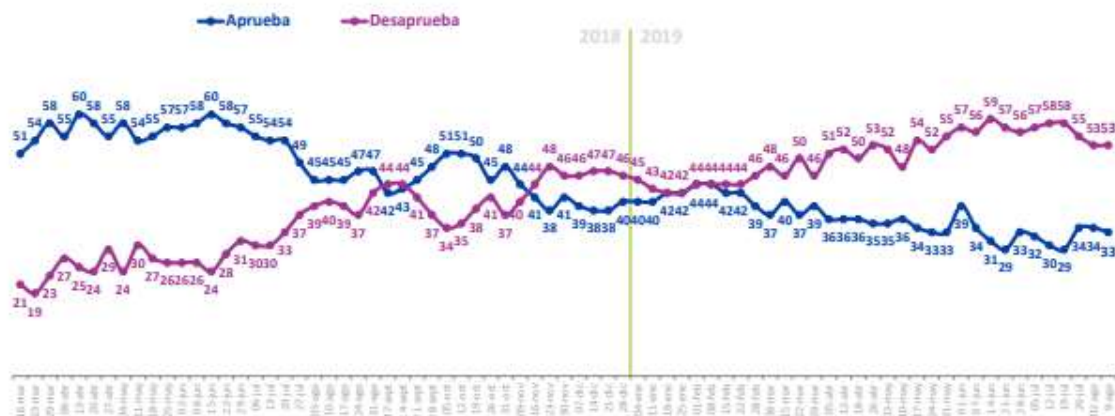


Casos: 707

codemo[®] | plaza publica.cl

Aprobación presidencial

Independiente de su posición política, ¿Usted aprueba o desaprueba la forma como Sebastián Piñera está conduciendo su gobierno? %



Neto de aprobación presidencial (% aprobadores – desaprobadores)



*Diferencia entre aprobadores y desaprobadores

codemo[®] | plazapublica.cl

Los temas fuerza por la aprobación esta semana estuvieron en tres ejes: inmigración, economía y gobierno, mientras que la desaprobación está vinculada a educación, salud y promesas.

Razones de aprobación al Presidente Piñera

¿Cuáles son las principales razones por las que usted aprueba al Presidente Piñera? **Espontánea**



Casos: Aprobadores Presidente Piñera

codemo[®] | plazapublica.cl

¿Cuáles son las principales razones por las que usted desaprueba al Presidente Piñera? **Espontánea**

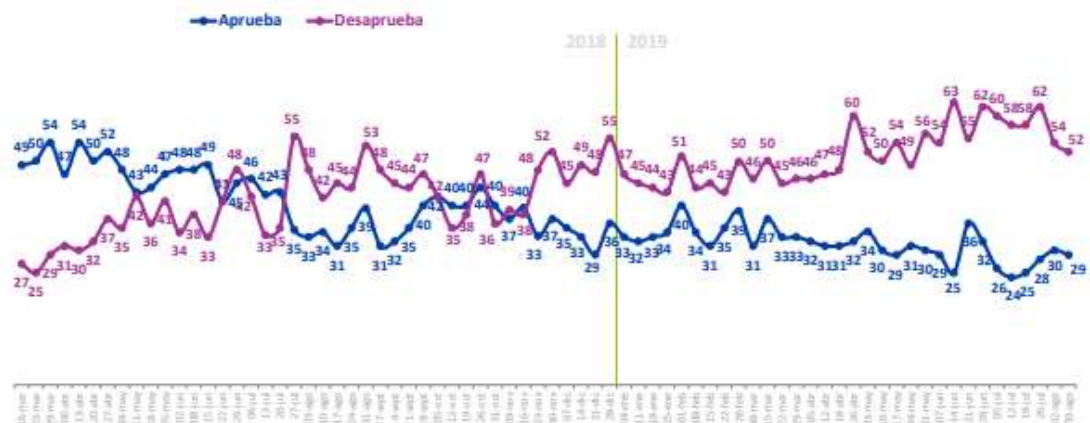
¿Cuáles son las principales razones por las que usted desaprueba al Presidente Piñera? **Espontánea**

Agosto semana 2

codem[®] | platapublica.cl

La aprobación del gabinete cae 1 pp hasta el 29%, mientras que la desaprobación cae 2 pp hasta el 52%.

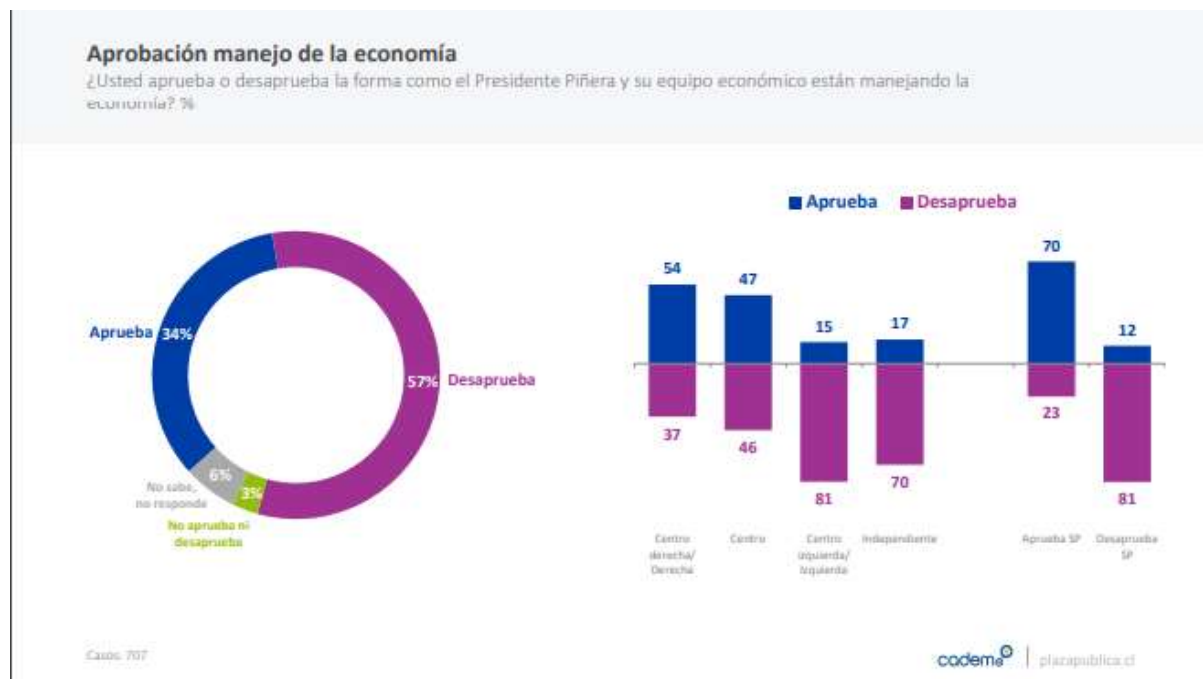
En general, ¿Usted aprueba o desaprueba el desempeño del actual **equipo de ministras y ministros** del Presidente Piñera? %



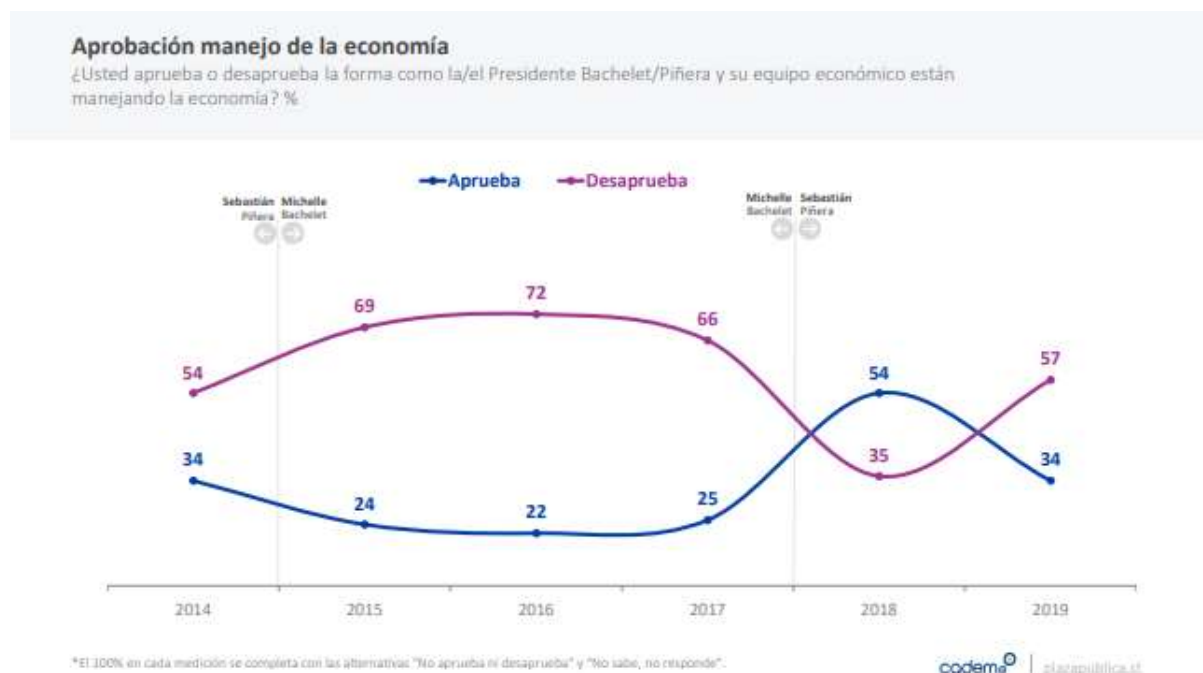
codem[®] | platapublica.cl

Contingencia: Economía y debate laboral

Prima el pesimismo respecto al futuro de la economía. Un 57% de los encuestados desaprueba el manejo económico que ha tenido el Gobierno, un 34% lo respalda. Los principales grupos donde prima este escenario son aquellos que también desaprueban al mandatario y son de centro izquierda o izquierda.



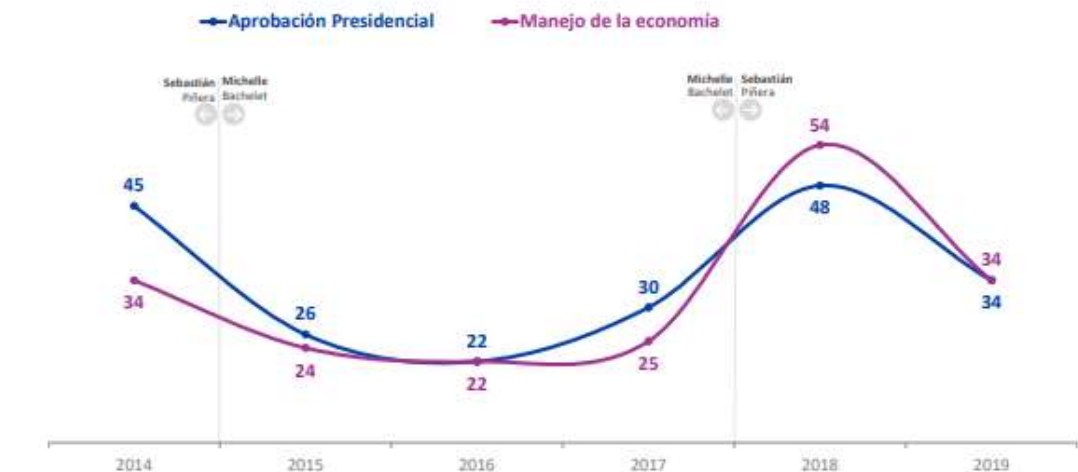
Se invierte la tendencia respecto al manejo económico: si en 2018 un 54% respaldaba la gestión en esta área, ahora un 57% lo rechaza.



Hay correlación entre la aprobación presidencial (34%) y el apoyo a la gestión económica.

El desempleo (38%) y la inflación (15%) son las principales preocupaciones económicas para el país según los encuestados. Le sigue el escenario internacional, el valor del dólar, el precio del cobre y el crecimiento.

Aprobación Presidencial y de manejo de la economía

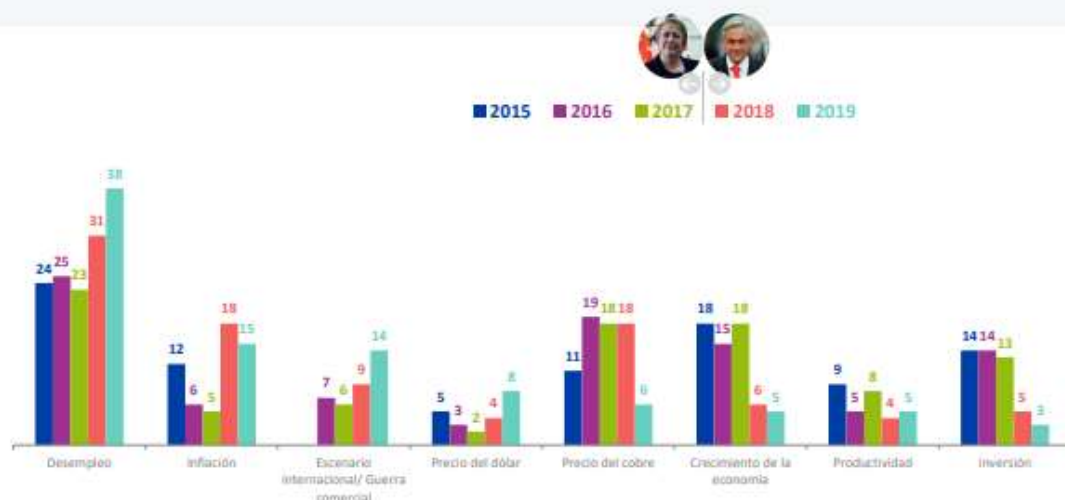


*El 100% en cada medición se completa con las alternativas "No aprueba ni desaprueba" y "No sabe, no responde".

codemo | plazapublica.cl

Principal preocupación económica del país

¿Cuál diría usted que es hoy día el principal problema económico que enfrenta Chile? %



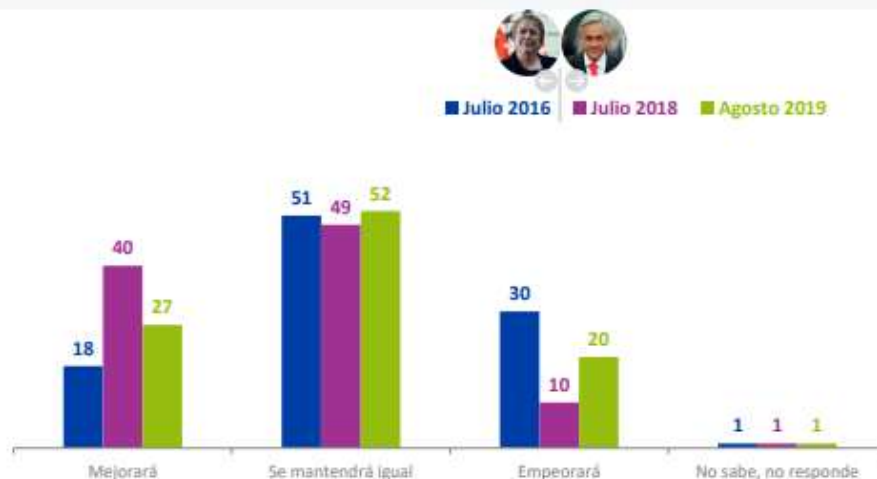
*El 100% en cada medición se completa con las alternativas "Otro" y "No sabe, no responde".

codemo | plazapublica.cl

Existe consenso en que la situación económica del segundo semestre se mantendrá igual (mal) ya que el 52% lo considera. un 27% cree que mejorará y un 20% que empeorará aún más.

Percepción economía segundo semestre

¿Usted cree que en el segundo semestre del 2019 la situación económica del país...? %



codema | plazapublica

50% cree que el país está bien preparado para el escenario internacional; 29% que está muy mal preparado y un 18% que está bien preparado.

Hay preocupación por los precios de bienes y servicios y el desempleo. un 64% y 45%, respectivamente, cree que estos índices aumentarán. 78% cree que los sueldos se mantendrán en el mismo nivel.

Posición de Chile ante escenario internacional

Frente a un peor panorama económico internacional por la guerra comercial entre Estados Unidos y China, ¿Usted cree que Chile está...? %



codema | plazapublica

Situación económica segundo semestre

Pensando en el país, ¿Usted cree que en el próximo semestre va a aumentar, se va a mantener igual o va a disminuir...? %



Casim: 707

codema[®] | platapublica.cl

Un 70% de los encuestados está de acuerdo con el PDL de rebaja a 40 hrs. semanales en la jornada laboral que propone la diputada Camila Vallejo.

Proyecto 40 horas

En general, ¿Usted está de acuerdo o en desacuerdo con el proyecto de ley que busca reducir la jornada laboral de 45 a 40 horas semanales? %

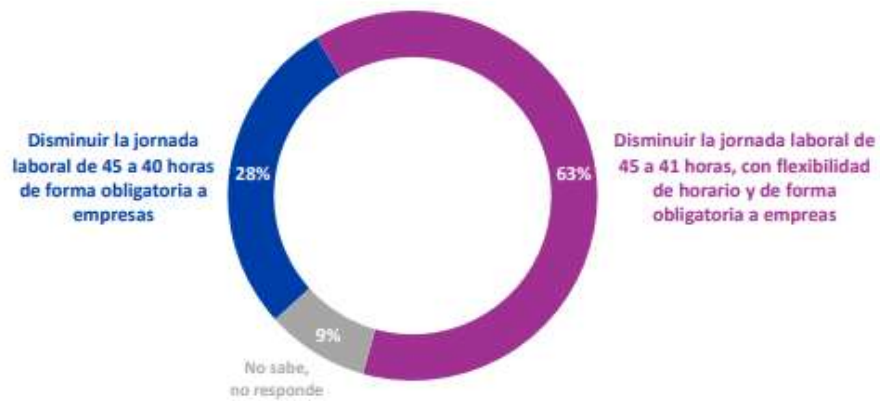


codema[®] | platapublica.cl

Si se compara la propuesta de Vallejo con la del Gobierno, un 63% respalda la opción del Ejecutivo versus un 28% que considera mejor la de la diputada.

Proyectos disminución de jornada laboral

En relación a la jornada laboral, usted prefiere... %



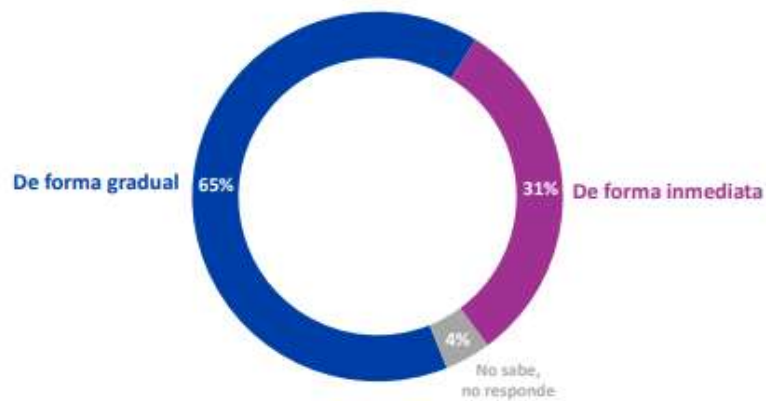
Cases: 707

codema[®] | piatapublica.cl

Un 65% cree que la implementación para reducir la jornada debe realizarse de manera gradual. Un 31% de forma inmediata.

Implementación de reducción de jornada

Para no afectar el empleo ni los sueldos, una rebaja de jornada debería ser implementada de forma gradual o de forma inmediata... %



Cases: 707

codema[®] | piatapublica.cl



Andrés Allamand

Publicado por Ignacio Pinto [?] · 1 de agosto · 🌐

...

NUEVA LEY ANTITERRORISTA: EL MIEDO DE ALGUNOS PARLAMENTARIOS DE OPOSICIÓN

Resulta inexplicable que, tras el atentado ocurrido la semana pasada contra una comisaría de Carabineros y el historial de ataques terroristas que se han registrado durante los últimos años en nuestro país, existan algunos parlamentarios de oposición que nieguen la presencia de actividad terrorista en Chile.

Una frase insólita que tiene un trasfondo político y que se relaciona con la tramitación de la Nueva Ley Antiterrorista. Ante la urgencia en su aprobación, son varios los parlamentarios de oposición que ya han manifestado su eventual rechazo y negar la existencia de terrorismo en Chile se ha convertido en su principal argumento para justificar su decisión.

Sin embargo, se trata de una explicación que carece de sustento y que se cae en la sola formulación de la siguiente pregunta: ¿cuántos atentados con bombas y personas heridas debemos tener para reconocer el terrorismo en nuestro país?

Pese a que la respuesta es evidente, parece ser que aquellos parlamentarios de oposición esconden la verdadera explicación. Los doblega la idea de entregar mayores herramientas y atribuciones a las policías -algo que ya se hace para combatir el narcotráfico-, impidiendo que sean capaces de velar por la seguridad de todos los chilenos.





Andrés Allamand

Publicado por Ignacio Pinto [?] · 6 de agosto a las 16:37 · 🌐

...

SEGURIDAD EN BUSES INTERUBANOS: UNA NEGLIGENCIA QUE NO DEJA DE SORPRENDER

Resulta impresentable que la línea de buses responsable del accidente en San Francisco de Mostazal -que dejó seis víctimas fatales y 46 personas lesionadas- haya hecho uso de un resquicio legal para mantener el servicio de su principal ruta interurbana, pese a la decisión del Ministerio de Transportes de cancelar todos sus viajes.

Una situación insólita si consideramos que la empresa funcionaba en completa irresponsabilidad, con maquinarias en mal estado, patentes clonadas y permisos de circulación falsificados. Un actuar negligente que nunca se preocupó por la integridad y seguridad de sus usuarios.

Así también lo entendieron las autoridades, quienes anunciaron que buscarán todas las alternativas necesarias para evitar la circulación de estos buses, terminando con un servicio precario y que solo arriesga la vida de las personas.





Andrés Allamand

Publicado por Andres A. Zavalla [?] · 14 de agosto a las 16:08 · 🌐

JUEGOS PANAMERICANOS 2019: UN RECONOCIMIENTO AL MÉRITO Y EL ESFUERZO

En las últimas dos semanas fuimos testigos de un hecho histórico para el deporte nacional: si en entre 1971 y 2003 obtuvimos apenas 10 medallas de oro en los Juegos Panamericanos, este año se superó con creces la expectativa tras haber obtenido 50 preseas, 13 de ellas de la máxima categoría.

Este éxito no es fortuito. Esto es el resultado de un trabajo serio por parte de ellos, lo que nos ha permitido dejar atrás un pasado oscuro en el deporte nacional y todo gracias al esfuerzo y mérito de nuestros deportistas, ayudando a posicionar el nombre de Chile en todo el continente.

Ahora el próximo desafío será en nuestra casa: Santiago 2023 está cada vez más cerca y esperamos dar, así como fue este año, el gran salto que nos permita obtener aún más medallas.





Andrés Allamand

Publicado por Andres A. Zavalla (?) - 21 de agosto a las 15:09 · 🌐

INSTITUTO NACIONAL: DEL ESFUERZO Y MÉRITO A LA VIOLENCIA Y EL MIEDO

El Instituto Nacional vive la crisis más profundas de su historia. Durante sus más de dos siglos de vida, el mérito y el esfuerzo fueron aspectos que caracterizaron a la institución, la que hoy -por desgracia- pasó a ser reconocida por la violencia y el miedo.

Una situación preocupante que pone en peligro la existencia de uno de los establecimientos educacionales más emblemáticos de nuestro país, donde encapuchados y delincuentes han forzado y llevado a la mayoría de los alumnos a vivir un conflicto completamente politizado, restringiendo su opción de seguir una jornada normal de estudios.

Se trata de un sometimiento que no solo viola las libertades de la mayoría, sino que también atenta contra la seguridad de cientos de alumnos que, día a día, deben ver cómo el Instituto Nacional -que tantas alegrías entregó a Chile- sucumbe a manos de unos cuantos delincuentes radicalizados, que solo buscan destruir la educación de los estudiantes.

Por este motivo, es necesario identificar a encapuchados y que, de una vez por todas, el rector del establecimiento aplique la Ley Aula Segura para terminar con impunidad de estos delincuentes.





Andrés Allamand

Publicado por Andres A. Zavalla (?) - 26 de agosto a las 11:34 · 🌐

...

"CASINOS DE BARRIOS": UN VICIO QUE PONE EN PELIGRO LA SEGURIDAD DE LAS FAMILIAS

Es un hecho que las autoridades de Gobierno y comunales han puesto sus esfuerzos en el combate de la delincuencia. Un mal que afecta de manera transversal a los chilenos y que, por desgracia, se ve acrecentado con los denominados "casinos de barrios", los que se han convertido en verdaderos focos de microtráfico, robos, ludopatía y otros males sociales.

Son varios los alcaldes que ya han manifestado abiertamente la urgencia de erradicar estos negocios clandestinos de sus comunas, puesto que representan un peligro para la seguridad de niños, mujeres y familias que habitan en dichos sectores.

De esta manera, existe la necesidad de avanzar en una legislación que los prohíba y que, a la vez, dote a las municipalidades de mayores facultades para que éstas tengan la capacidad de clausurar dichos locales y velar por la seguridad de todos sus vecinos.

