






**ACTA DE REUNIÓN DE TRABAJO EN TERRENO  
SENADOR CARLOS IGNACIO KUSCHEL**

<b>Profesional Responsable:</b> Susan Strauch Stange	<b>Nº Acta:</b> 14	
<b>Materia:</b> Diagnóstico sobre problemas locales tales como: Seguridad, Educación, Tránsito, Salud y Economía.	<b>Fecha:</b> 04-Julio-2022	<b>Hora inicio:</b> 15:00hrs <b>Hora termino:</b> 17:00hrs
<b>Solicitada por:</b> Sr. Antonio Horn Concejal de Puerto Varas Sr. Willy Kruger Presidente Junta de Vecinos Club De Campo, Puerto Varas	<b>Lugar:</b> Sede Junta Club de Campo en Puerto Varas.	

**PARTICIPANTES**

<b>Nº</b>	<b>NOMBRE</b>	<b>TELEFONO</b>	<b>FIRMA</b>
1			
2			
3			
4			
5			
6			
7			
8			
9			
10			

TEMAS TRATADOS	
04/07/2022	<ul style="list-style-type: none"> <li>• La directiva expuso, problema vial del cual se encuentran afectados cerca de mil familias que viven en la parcelación Club de Campo.</li> <li>• Solicitaron el Senador agendar reunión con Seremi de Obras Publica y Director Regional de Vialidad para abordar problema vial.</li> <li>• También expusieron problema de transito por falta de un semáforo en la intersección de la ruta que une nueva Nueva Brauna y caletera 5 Sur.</li> </ul>

  
 Susan Strauch  
 Asesora Senador Kuschel  


**ACTA DE REUNIÓN DE TRABAJO EN TERRENO  
SENADOR CARLOS IGNACIO KUSCHEL**

<b>Profesional Responsable:</b> Susan Strauch Stange	<b>N° Acta:</b> 15	
<b>Materia:</b> Conversatorio sobre temas legislativos y borrador de la nueva constitución.	<b>Fecha:</b> 09-Julio-2022	<b>Hora inicio:</b> 15:00hrs <b>Hora termino:</b> 17:00hrs
<b>Solicitada por:</b> Sr. Marcelo Barrientos Concejal de Puerto Varas	<b>Lugar:</b> Templo Iglesia de Dios. Santa Maria 86 Población Bustamante Fresia	


**PARTICIPANTES**

<b>N°</b>	<b>NOMBRE</b>	<b>TELEFONO</b>	<b>FIRMA</b>
1			
2			
3			
4			
5			
6			
7			
8			
9			
10			
11			
12			
13			
14			
15			
16			

Number

Telephone

Items

17		
18		
19		
20		
21		
22		
23		
24		
25		
26		
27		
28		
29		
30		
31		
32		
33		
34		
35		
36		

TEMAS TRATADOS	
09/07/2022	<ul style="list-style-type: none"> <li>• Se debatió sobre la Plurinacionalidad propuesta del borrador de la Nueva Constitución.</li> <li>• Se explicó los cambios sobre el borrador de la nueva Constitución y la Constitución Actual.</li> <li>• Se comparó los cambios en materia de Propiedad Privada, Salud, Poder Judicial y el Legislativo.</li> <li>• Se debatió sobre la necesidad de solicitar estado de excepción en la región de Los Lagos, Provincias de Osorno y Llanquihue.</li> <li>• Se debatió sobre las tomas de tierras y el terrorismo que afecta actualmente al país y la llegada de este problema a la región de Los Lagos.</li> <li>• Se abordó la incertidumbre que está pasando el país, consecuencia del borrador de la Nueva Constitución.</li> <li>• También se discutieron los nuevos artículos de la Nueva Constitución que tiene relación con la religión, principalmente la Iglesia Evangélica.</li> </ul>

  
 Susan Strauch  
 Asesora Senador Kuschel  


**ACTA DE REUNIÓN DE TRABAJO EN TERRENO  
SENADOR CARLOS IGNACIO KUSCHEL**

<b>Profesional Responsable:</b> Susan Strauch Stange	<b>Nº Acta:</b> 16	
<b>Materia:</b> Conversatorio sobre temas legislativos y borrador de la nueva constitución.	<b>Fecha:</b> 09-Julio-2022	<b>Hora inicio:</b> 11:30hrs <b>Hora termino:</b> 13:00hrs
<b>Solicitada por:</b> Sr. Alejandro Rehbein Caerols	<b>Lugar:</b> Salon Recinto SAGO Osorno	

**PARTICIPANTES**

<b>Nº</b>	<b>NOMBRE</b>	<b>TELEFONO</b>	<b>FIRMA</b>
1			
2			
3			
4			
5			
6			
7			
8			
9			
10			
11			
12			
13			
14			
15			
16			



17
18
19
20
21
22
23
24
25
26
27
28
29
30
31
32
33
34
35
36
37
38
39

Nombre


Telefono

Firma.

41			
42			
43			
44			
45			
46			
47			
48			
49			
50			
51			
52			
53			
54			
55			
56			
57			
58			
59			
60			



TEMAS TRATADOS	
23/07/2022	<ul style="list-style-type: none"> <li>• Se debatió sobre la Plurinacionalidad propuesta del borrador de la Nueva Constitución.</li> <li>• Se explicó los cambios sobre el borrador de la nueva Constitución y la Constitución Actual.</li> <li>• Se comparó los cambios en materia de Propiedad Privada, Salud, Poder Judicial y el Legislativo.</li> <li>• Se debatió sobre la necesidad de solicitar estado de excepción en la región de Los Lagos, Provincias de Osorno y Llanquihue.</li> <li>• Se debatió sobre las tomas de tierras y el terrorismo que afecta actualmente al país y la llegada de este problema a la región de Los Lagos.</li> <li>• Se abordó la incertidumbre que está pasando el país, consecuencia del borrador de la Nueva Constitución.</li> </ul>



Susan Strauch  
 Asesora Senador Kuschel

**ACTA DE REUNIÓN DE TRABAJO EN TERRENO  
SENADOR CARLOS IGNACIO KUSCHEL**



<b>Profesional Responsable:</b> Susan Strauch Stange	<b>Nº Acta:</b> 20	
<b>Materia:</b> Conversatorio sobre temas legislativos y borrador de la nueva constitución. Diagnóstico sobre problemas locales tales como: Seguridad, Educación, Tránsito, Salud y Economía.	<b>Fecha:</b> 28-Julio-2022	<b>Hora inicio:</b> 16:30hrs <b>Hora termino:</b> 17:300hrs
	<b>Solicitada por:</b> Sr. Antonio Horn Concejal de Puerto Varas Sra Mariluz Galindo Presidenta Junta de Vecinos Herbert Khal Sr Walter Hernandez Presidente Junta de Vecino Ralun	
<b>Lugar:</b> <del>Club Aleman</del> Puerto Varas. Ralun		

PARTICIPANTES			
Nº	NOMBRE	TELEFONO	FIRMA
1			
2			
3			
4			
5			
6			
7			
8			
9			
10			
11			
12			
13			
14			

Nombre

Telefono


Firma



## TEMAS TRATADOS

28/07/2022

- Se solicitó mediar con la DOH región de Los Lagos el proyecto de Agua Potable Rural que se encuentra Tramitado por la Comunidad de Ralún desde el Año 2005
- Se comentó la necesidad inminente de que el Estado de Chile los pueda proveer de agua potable, ya que hoy en día es muy complicada la forma que utilizan para conseguir el recurso.
- Se pidió abordar con el Gobernador Regional y Municipio posibilidad de Presentar un Proyecto Turístico para la Localidad de Ralún. La idea es potenciar la economía rural del sector.

  
Susana Strauch  
Asesora Senador Kuschel

# **MINUTA**

**REVISION Y RECOPIACION DE DATOS SOBRE LAS ULTIMAS  
PUBLICACIONES EN RELACION AL SECTOR AGROPECUARIO  
LOCAL (REGION DE LOS LAGOS)**

**REGIÓN DE LOS LAGOS**

**Julio 2022**

A continuación, se expone un resumen de las informaciones más relevantes que tienen relación con el rubro agropecuario, que fueron publicadas desde las distintas fuentes asociadas al medio y que inciden directamente en la actividad de nuestra Región de Los Lagos.

## **SECTOR LACTEO**

### *Colún y Soprole lideran las compras de la industria al mes de mayo (27 Julio 2022)*

La recepción de leche de la industria láctea mayor alcanzó este mes los 164,7 millones de litros, volumen que representa un alza de 2,7% respecto al mismo mes del año anterior (4,3 millones de litros más). Dentro de las plantas lecheras, Colún encabeza la mayor recepción de leche en el mes de mayo, alcanzando 264,4 millones de litros, volumen que supone un aumento de 3,7 millones de litros. Le sigue Soprole–Prolesur, con una recepción de leche cruda que creció en un 8,1% en relación con el mismo lapso de 2021, sumando un total de 203,1 millones de litros. Luego se encuentran en orden descendente Nestlé Chile (152 millones de litros) y Watts (107,3 millones de litros).

### *Producción de leche cruda cierra con resultado mixto al primer cuatrimestre (8 Julio 2022)*

La producción nacional de leche cruda entre los meses de enero y abril del 2022 registra una caída de un 0,4% en comparación con igual periodo del año anterior, alcanzando 737,3 millones de litros (versus 740,3 millones en 2021). Si bien la Región de Los Lagos presentó una variación positiva de un 2,9% en relación con el año pasado, el resultado es variado a nivel país, experimentando un retroceso interanual de la producción nacional de leche cruda de 2,9 millones de litros y encadena cinco meses consecutivos a la baja.

Las regiones de Los Lagos y Los Ríos concentran un 82,9% de la leche de la industria láctea mayor. La región de Los Lagos ha acumulado un volumen anual de 10,7 millones de litros, al subir de 366,97 a 377,74 millones de litros. Esta región se mantiene como la principal zona productora de leche a nivel nacional al concentrar



un 51,2% de la producción chilena. Mientras que en Los Ríos, la respuesta productiva continúa siendo menor al año anterior. Al cuarto mes de 2022, la región presenta una caída de un 5,2 por ciento en relación con el año anterior, lo que supone una merma de 12,6 millones de litros. A nivel país, Los Ríos aportó el 31,7% de la producción de leche cruda.

*El precio de la leche al productor mejoró un 8,6% entre enero y mayo (22 Julio 2022)*

Según los datos ofrecidos por Odepa, el precio promedio pagado al productor a nivel nacional anotó un aumento de un 8,6% en el acumulado al mes de mayo de 2022, subiendo \$30,12 respecto de igual periodo de 2021, pasando de \$ 351,71 a \$ 381,83 por litro. Por región, el precio de la leche fluctuó porcentualmente entre un 10,9% a 6,8%, dependiendo de la zona geográfica de producción. En la región de Los Lagos, donde se produjo el 50,7 % de la producción de leche cruda a nivel nacional, se incrementó el precio en un 6,8 % respecto del año previo, subiendo \$ 24,14 por litro, de \$ 356,47 a \$ 380,62 por litro.

*Exportaciones de productos lácteos chilenos generan cifras positivas entre enero y junio 2022 (27 Julio 2022)*

Según Odepa, las exportaciones chilenas de productos lácteos alcanzaron un volumen de 46.729 toneladas entre enero y junio de 2022, por un valor de miles de dólares FOB igual a 132.750, en comparación al mismo periodo de 2021, cuando se enviaron al extranjero 44.745 toneladas, que fueron valuadas en USD 109.688. Entre los productos con mejor desempeño se encuentra la leche condensada, mercadería que movilizó al extranjero un total de 14.908 toneladas, seguida por la leche en polvo entera, que exportó 5.885 toneladas. Más atrás quedan los quesos (3.465 t), preparaciones alimentación infantil (2.977 t), sueros (7.083 t), leche en polvo descremada (1.869 t), manjar (2.735 t), mantequilla (909 t), yogur (621 t), cremas (338 t) y finalmente la leche fluida entera (68).

Los productos chilenos llegaron a 29 naciones entre enero y junio de 2022, siendo los principales destinos -según valor miles de dólares FOB- Colombia (USD 24.389),

Estados Unidos (USD 23.466), Emiratos Árabes (USD 17.807), México (USD 13.460) y Perú (USD 10.867).

*Importaciones de productos lácteos suben un 3,2% a mayo 2022 (15 Julio 2022)*

- Compras en el extranjero totalizaron US\$ 201,7 millones a mayo
- Argentina se mantiene como el principal proveedor
- Los quesos siguen siendo la principal categoría

Las compras en el extranjero de productos lácteos aumentaron un 3,2% a mayo 2022, US\$ 6,5 millones respecto a las registradas en 2021. Sin embargo, el volumen de lo importado cayó en un 15,1% hasta alcanzar 53.207 toneladas, con una caída interanual de 9.471 toneladas.

Durante los primeros cinco meses de 2022, Argentina se hizo con el primer lugar entre los cinco principales países de origen de los productos importados, alcanzando una participación sobre el total de 13,9%. A marzo de 2022, las importaciones de lácteos desde este país suman US\$ 56,1 millones, lo que representa un incremento de un 64,0% respecto del año previo, equivalente a un aumento interanual de US\$ 21,9 millones. Por otra parte, Nueva Zelanda se posicionó en segundo lugar con una participación de mercado de un 7,6 %, desplazando a Estados Unidos que concentró en un 7,0%. Mientras que México alcanzó la cuarta ubicación con una participación de mercado del 5,2% y Alemania cayó al quinto lugar, representando un 3,1% dentro del total.

La importación de productos lácteos fue liderada por los quesos. Esta categoría sigue siendo por lejos la más incidente en el total de productos lácteos importados, al concentrar el 55,7% del valor total del mercado. Cabe mencionar que las importaciones de quesos cayeron en US\$ 14,5 millones frente a 2021, ya que se facturaron US\$ 112,5 millones en 2022, lo que significa una baja de un 15,1% en relación con el año anterior. En términos físicos, se importaron 24.985 toneladas de quesos, lo que representa una baja de un 22,5% frente al año previo. En segundo lugar, se encuentran las importaciones de suero con una participación del 8,6% con un aumento de 25,9% equivalente a un alza de US\$ 3,5 millones en su facturación. El tercer producto lácteo más importado corresponde a las preparaciones infantiles,

cuya categoría supone el 7,4% dentro del total, y subió en un 109,9% respecto del año anterior. La mantequilla se situó en el cuarto lugar, concentrando un 7,3% del mercado, importándose en volumen 2.621 toneladas, lo que representa una baja del 31,5%.

#### *Cuarto mes consecutivo de baja en las importaciones chinas de lácteos (27 Julio 2022)*

En junio volvieron a caer las compras chinas de lácteos. Fue un descenso de 21% interanual medido en volumen y acumula el cuarto mes consecutivo de baja. En valor, subieron 12%. Estas bajas en las compras de China responderían en principio a altos stocks generados en las grandes compras de 2021, a las dificultades logísticas que implicaron el cierre de algunas ciudades por rebrotes de Covid, a los efectos colaterales de la Guerra en Ucrania y el proceso inflacionario que se viene dando en todas las economías mundiales. Los datos del primer semestre muestran una caída de 18% en el volumen de lácteos importados frente al mismo periodo de 2021, aunque la facturación se mantiene 1,2% por encima de la mano de la valorización registrada por tonelada de producto importado.

#### *El IPC de los productos lácteos registra un comportamiento mixto en junio (12 Julio 2022)*

El avance principal está dado por el queso, cuya variación es un 22,1%, la más alta del periodo. Le sigue la leche en polvo, con un ascenso de un 16,9%, el yogurt y la leche líquida con avances del 13,3%, respectivamente. En cuanto a la variación anual de los lácteos se observa un alza en general de los productos, liderado por la leche en polvo con una variación de un 16,8% y el queso en un 16,1%. Al sexto mes del año, la variación anual que reúne Lácteos, Quesos y Huevos registró un alza de un 14,4%, mientras la categoría de los Alimentos experimentó un avance en un 13,5%. La inflación acumulada en lo que va del año llega a 7,1%, informó el INE.

### *Revés para los lecheros (18 Julio 2022)*

En cuanto al sector lechero, la gerente de Aprovecho de Osorno, Ana Jans, señaló que, por efectos del dólar, el costo de los concentrados ha subido 25% y los fertilizantes han triplicado su valor, además del petróleo, que presenta un alza de 40%. "Esto significa que todo el costo de producción va en incremento ya casi cercano al 40% o 45%. Tristemente el precio de la leche no ha subido en la misma proporción. Estamos hablando que respecto al mismo periodo, el precio de la leche ha subido más o menos un 15% o un poco más, entonces la realidad es que el ejercicio no es nada bueno y va a llevar a una disminución de la producción y cierre de lecherías", manifestó. El director comercial de Nutrición de Cooprinsem, Mauricio Teuber, explicó que hace algunos días el dólar estaba en más o menos 840 pesos, por lo que todo lo que viene en camino ahora tendrá el valor de la divisa de ese momento. Lo que ingresará actualmente tendrá una depreciación de por lo menos 10%. "Por ello se podría esperar un alza de materias primas y de costeo más o menos de 10% por efecto del dólar". Teuber añadió que en lo que respecta a las bolsas internacionales, en estos momentos los commodities (materia prima que se comercia) como la soya, maíz u otros granos, están empezando a caer por un freno en la demanda, lo que podría compensar un poco el alza de los productos en algunos meses.

## SECTOR CARNICO

### *Situación Sector Cárnico Bovino: enero-mayo 2022 (01 Julio 2011)*

De acuerdo al Boletín de la Carne Bovina del mes de junio de ODEPA, la producción de carne bovina entre enero-abril 2022 alcanzó 62.692 toneladas, lo que implica una disminución de 13%, respecto al mismo período de 2021. La producción de carne de novillo y la de vaca alcanzaron 31.545 ton y 15.462 ton, respectivamente, experimentando una baja de 13,6% y 6,2%, respecto al mismo período 2021. Respecto al número de cabezas bovinas faenadas al mes de abril 2022 fueron 241.464, es decir 14,2% cabezas menos respecto al mismo período del año 2021.

A nivel nacional los precios promedios reales del ganado bovino, informados por la Asociación de Ferias Ganaderas de Chile (AFECH A. G.), en el período enero-mayo del 2022 el valor del novillo gordo fue de \$2.069/kg y el de la vaca gorda fue de \$1.357/kg. Esto implica que el precio del novillo gordo y la vaca gorda, en relación con el mismo periodo de 2021, experimentaron un incremento de 10,2% y 31,6%, respectivamente. El novillo para engorda y el ternero tuvieron precios promedios de \$1.921/kg y \$2.021/kg, es decir valores superiores en 23,1% y 28,4%, respectivamente. Según cifras del último remate de Fegosa Puerto Montt (3 agosto), el precio del novillo gordo está en \$2.023, mientras que el de la vaca gorda está a \$1.871/kg.

Entre enero y mayo del 2022, las exportaciones alcanzaron 9.514 ton y las importaciones fueron 102.122 ton. En relación con el mismo período de 2021 implica un incremento de las exportaciones en 31,6%, mientras que las importaciones disminuyeron en 2,8%.

En cuanto a volumen los dos principales destinos de carne bovina nacional son China y Canadá, con 8.721 y 249 toneladas, respectivamente. Lo exportado a China tuvo un incremento en 42% en relación con 2021 y equivale al 89% del valor total exportado en carne bovina por Chile. Entre enero y mayo de 2022, los dos principales países de origen de la carne bovina importada a Chile son Paraguay y Brasil, con 53.741 y 30.677 toneladas, respectivamente. En términos de volumen Uruguay ha presentado el mayor incremento en sus exportaciones a Chile en 158%.

## SECTOR FRUTICOLA

*90% de productores frutícolas chilenos temen no poder iniciar la próxima temporada por falta crítica de capital (26 Junio 2022)*

Así lo detectó Fedefruta con su encuesta «Impacto de la crisis logística y alza de costos en la temporada de los productores frutícolas», la cual recogió la impresión de más de 300 empresas del rubro afectadas por la crisis, revelando que 9 de cada 10 productores creen que no podrán costear el trabajo venidero de la campaña 2022-2023.

Entre los resultados más relevantes, la encuesta arrojó que 9 de cada 10 productores de frutas tuvo pérdidas en la temporada anterior, debido a la convulsión logística interna y mundial. Sólo un 2% confirmó que no tuvo mayores complicaciones, mientras que un 7,2% señaló que desconocía aún si había pérdida o no, por falta de información. Apenas un 19% de los fruteros dijo que no tuvo problemas de embarque en los terminales chilenos. Hubo dificultades para conseguir espacios en los barcos, se cancelaron embarques a último minuto, no se cumplió con la entrega de contenedores, situación que obligó a llevar fruta a los puertos del norte ante la falta de disponibilidad en Valparaíso y San Antonio. Esto produjo que la mitad de los productores presentaran entre un 30% y un 60% de pérdida de condición en su producción para ser vendida. Según lo recogido por el sondeo, el 60% de los productores tuvo un aumento de costos de trabajadores agrícolas entre un 20% y 30%. Además, un 65% de los fruticultores vio un incremento entre un 20% y un 40% en los costos de flete interno, y la mitad de los encuestados anotó un alza de entre un 30% y un 50% en el valor de insumos primarios como agroquímicos y fertilizantes. A esto último se suma el que muchos productores no recibieron sus liquidaciones por la pérdida de su fruta, especialmente de uva de mesa, arándanos, carozos y manzanas. Jorge Valenzuela, presidente de Fedefruta, agrega que con toda la incertidumbre del agua y la constitución, los productores no tienen garantías para acceder a la banca y a los créditos. El fruticultor por el tema de la nueva constitución no podrá financiarse, porque deberá duplicar sus garantías.



## FUENTES DE INFORMACION

<https://www.fedeleche.cl/ww5/index.php/component/content/article/7114-colun-y-soprole-lideran-las-compras-de-la-industria-al-mes-de-mayo?catid=91&Itemid=101>

<https://www.fedeleche.cl/ww5/index.php/component/content/article/7113-exportaciones-de-productos-lacteos-chilenos-generan-cifras-positivas-entre-enero-y-junio-de-2022?catid=91&Itemid=101>

<https://www.fedeleche.cl/ww5/index.php/component/content/article/7102-el-precio-de-la-leche-al-productor-mejoro-un-8-6-entre-enero-y-mayo?catid=91&Itemid=101>

<https://www.fedeleche.cl/ww5/index.php/component/content/article/7093-alto-precio-del-dolar-encarece-los-costos-en-el-agro?catid=91&Itemid=101>

<https://www.fedeleche.cl/ww5/index.php/component/content/article/7082-importaciones-de-productos-lacteos-suben-un-3-2-a-mayo-2022?catid=91&Itemid=101>

<https://www.mundoagropecuario.cl/new/produccion-de-leche-cruda-cierra-con-resultado-mixto-al-primer-cuatrimestre/>

<https://portalechero.com/cuarto-mes-consecutivo-de-baja-en-las-importaciones-chinas-de-lacteos/>

<https://www.mundoagropecuario.cl/new/90-de-productores-fruticolas-chilenos-temen-no-poder-iniciar-la-proxima-temporada-por-falta-critica-de-capital/>

[https://fedecarne.cl/direccion/publicaciones\\_view.php?editid1=250&](https://fedecarne.cl/direccion/publicaciones_view.php?editid1=250&) FUENTE:  
Fedecarne en base a boletín de la carne bovina de junio 2022