



## Informe del Quehacer Territorial

Región de Atacama



## Informe del Quehacer Territorial

### Región de Atacama

#### I. Presupuesto Gobierno Regional de Atacama

##### a) Presupuesto Gobierno Regional de Atacama – Primer Trimestre de 2020

Con las bases de datos recientemente publicadas por la Dirección de Presupuestos (DIPRES), a continuación se realiza un análisis al estado de situación del presupuesto del Gobierno Regional de Atacama al cierre del primer trimestre del año 2020.

La ejecución acumulada alcanza los 6.009 millones de pesos con una eficiencia en la ejecución de un 7,3%. En comparación con igual mes año anterior, se registra un déficit en gasto de un -4.616 millones de pesos y una brecha eficiencia de -9,4 puntos porcentuales.

En un contexto nacional, la eficiencia en la ejecución del Gobierno Regional Atacama se ubica entre las 3 regiones de más baja ejecución, solo superando a las regiones de: Ñuble (5,0%) y Valparaíso (6,5%).

**Tabla 1.** Ejecución Presupuestaria Primer Trimestre por región, periodo 2019-2020. Cifras en miles de pesos (M\$).

Region	1er Trimestre 2019			1er Trimestre 2020			(1)	(2)
	Ppto. Vigente	Ejecución Acumulada	Avance	Ppto. Vigente	Ejecución Acumulada	Avance		
Arica y Parinacota	33.722.964	3.982.274	11,8%	45.275.056	12.559.594	27,7%	↑	+
Tarapaca	43.120.121	9.848.824	22,8%	53.441.956	4.163.120	7,8%	↓	-
Antofagasta	77.143.159	15.616.915	20,2%	85.344.014	20.458.750	24,0%	↑	+
<b>Atacama</b>	<b>63.812.924</b>	<b>10.624.521</b>	<b>16,6%</b>	<b>82.654.188</b>	<b>6.008.819</b>	<b>7,3%</b>	↓	-
Coquimbo	61.585.094	15.684.966	25,5%	70.492.284	17.570.217	24,9%	↓	+
Valparaíso	76.891.920	19.605.322	25,5%	92.433.702	6.014.164	6,5%	↓	-
Metropolitana	122.451.856	16.821.633	13,7%	136.787.598	28.085.311	20,5%	↑	+
O'Higgins	67.247.018	6.572.364	9,8%	72.443.618	11.854.588	16,4%	↑	+
Maule	82.442.892	18.549.931	22,5%	98.671.065	16.175.524	16,4%	↓	-
Ñuble	47.606.924	0	0,0%	58.842.167	2.931.499	5,0%	↑	+
Biobío	72.744.106	19.770.515	27,2%	91.637.728	16.212.147	17,7%	↓	-
La Araucanía	121.741.879	16.756.923	13,8%	129.845.152	24.259.146	18,7%	↑	+
Los Ríos	49.799.429	7.101.481	14,3%	53.725.446	5.992.735	11,2%	↓	-
Los Lagos	75.422.401	13.327.779	17,7%	84.999.189	19.195.383	22,6%	↑	+
Aysén	55.084.581	13.787.685	25,0%	73.095.464	17.370.715	23,8%	↓	+
Magallanes	50.517.619	21.016.886	41,6%	76.649.486	20.685.311	27,0%	↓	-
	<b>1.101.334.887</b>	<b>209.068.019</b>		<b>1.306.338.113</b>	<b>229.537.023</b>			

**Fuente.** Elaboración propia, en base a datos de la Dirección de Presupuestos (DIPRES).

- (1) Comparación % de avance de ejecución presupuestaria (Eficiencia del gasto)  
(2) Comparación interanual de la Ejecución presupuestaria efectiva.

La baja ejecución presupuestaria no solo se expresa en el balance al cierre del primer trimestre, sino ha sido una constante mensual (Ver Tabla 2), encontrándose por debajo respecto al desempeño del año anterior.



**Tabla 2.** Ejecución presupuestaria mensual del Gobierno Regional de Atacama, periodo 2019-2020. Cifras en pesos (\$).

MES	2019			2020		
	Ppto. Vigente	Ejecución Acumulada	Avance	Ppto. Vigente	Ejecución Acumulada	Avance
Enero	63.462.924	2.275.056	3,6%	68.354.533	409.737	0,6%
Febrero	63.462.924	5.679.678	8,9%	82.346.364	2.159.852	2,6%
<b>Marzo</b>	<b>63.812.924</b>	<b>10.624.521</b>	<b>16,6%</b>	<b>82.654.188</b>	<b>6.008.819</b>	<b>7,3%</b>
Abril	63.763.741	15.145.567	23,8%			
Mayo	61.990.575	19.106.798	30,8%			
Junio	62.859.682	27.207.847	43,3%			
Julio	62.859.682	31.858.316	50,7%			
Agosto	63.632.166	37.426.217	58,8%			
Septiembre	63.632.166	44.665.469	70,2%			
Octubre	63.632.166	48.467.407	76,2%			
Noviembre	63.881.462	51.903.197	81,2%			
Diciembre	63.380.008	61.840.624	97,6%			

**Fuente.** Elaboración propia, en base a datos de la Dirección de Presupuestos (DIPRES).

Si bien la ejecución del presupuesto no muestra buenos resultados, es posible observar una inédita expansión del marco presupuestario para el año 2020, la que registró un aumento de un 20,9% (+14.300 millones de pesos) respecto del presupuesto inicial.

Con ello, el presupuesto vigente alcanza los 82.654 millones de pesos, los mayores recursos se han destinado a provisionar el subtítulo 31 “Iniciativas de inversión” (+9.081 millones de pesos) y el subtítulo 33 “Transferencias de capital” (+5.218 millones de pesos).

**Tabla 3.** Presupuesto del Gobierno Regional de Atacama, crecimiento anual periodo 2017-2020. Cifras en miles de pesos (M\$).

Mes / Año	Presupuesto Gobierno Regional Atacama (Marzo 2017 - Marzo 2020)				
	Ppto. Inicial	Ppto. Vigente	Expansión	Ejecución Acumulada	Avance
Marzo 2017	59.738.052	61.435.310	2,8%	16.281.721	26,5%
Marzo 2018	59.742.273	59.654.917	-0,1%	4.433.416	7,4%
Marzo 2019	63.462.924	63.812.924	0,6%	10.624.521	16,6%
Marzo 2020	68.354.533	82.654.188	20,9%	6.008.819	7,3%

Presupuesto Vigente 2020						
Subtítulo	Enero	Febrero	Marzo	Variación	%	
22 BIENES Y SERVICIOS DE CONSUMO	32.674	32.674	32.674	0	0,0%	
24 TRANSFERENCIAS CORRIENTES	4.928.673	4.928.673	4.928.673	0	0,0%	
26 OTROS GASTOS CORRIENTES	0	0	0	0	0,0%	
29 ADQUISICIÓN DE ACTIVOS NO FINANCIEROS	4.100.546	4.100.546	4.100.546	0	0,0%	
31 INICIATIVAS DE INVERSIÓN	43.477.101	57.434.344	52.558.581	9.081.480	20,9%	
32 PRÉSTAMOS	1.600.000	1.600.000	1.600.000	0	0,0%	
33 TRANSFERENCIAS DE CAPITAL	14.214.539	14.249.127	19.432.714	5.218.175	36,7%	
34 SERVICIO DE LA DEUDA	1.000	1.000	1.000	0	0,0%	
35 SALDO FINAL DE CAJA	0	0	0	0	0,0%	
	<b>68.354.533</b>	<b>82.346.364</b>	<b>82.654.188</b>	<b>14.299.655</b>	<b>20,9%</b>	

**Fuente.** Elaboración propia, en base a datos de la Dirección de Presupuestos (DIPRES).

Las iniciativas incorporadas al presupuesto durante el en el mes de marzo son:

Asignación	Iniciativa de Inversión	Monto Asignado (M\$)
33.03.348	SERCOTEC Atacama-Creación, desarrollo y fortalecimiento de mipes de Atacama (4009090-0)	330.000
33.03.349	FOSIS-Programa de emprendimiento FOSIS-FNDR de la región de Atacama (40009253-0)	342.000
33.03.350	Subsecretaría de Minería-Programa de apoyo productivo para la pequeña minería de la región de Atacama (40011665-0)	572.500
33.03.351	Subsecretaría de Minería-Apoyo al fomento pequeña minería de la región de Atacama (40011563-0)	1.125.700
33.03.352	Subsecretaría de Minería-Programa asistencia técnica provincial pequeña minería región de Atacama (40011755-0)	1.132.450
33.03.353	CORFO - Apoyo al desarrollo territorial e impuesto productivo para la región de Atacama (40013714-0)	800.000
33.03.354	SERNATUR - Difusión estratégica imagen y fortalecimiento de destinos (40012748-0)	655.268
33.03.355	Comisión Nacional de Riego - Inversión, fomento y fortalecimiento de las OUAS (40015889-0)	148.054

Dicho aumento constituye una buena noticia, pues la región deberá formular en el corto plazo un Plan de Inversión con impacto territorial para abordar los efectos económicos y sociales de la pandemia, esto implica disponer de transferencias monetarias a las municipalidades de la región, para cubrir las crecientes demandas ciudadanas y se relacionaran con: Ayuda social, mayor gasto en salud e insumos sanitarios y empleo emergencia.



En este contexto, existen ciertos elementos a tener en cuenta en la formulación del Plan de Inversión Regional:

1. Las municipalidades de todo el país viven un “grave problema de ingresos” causando por la baja recaudación directa (patentes y permisos de circulación) y la disminución de los ingresos por concepto de participación en el Fondo Común Municipal.

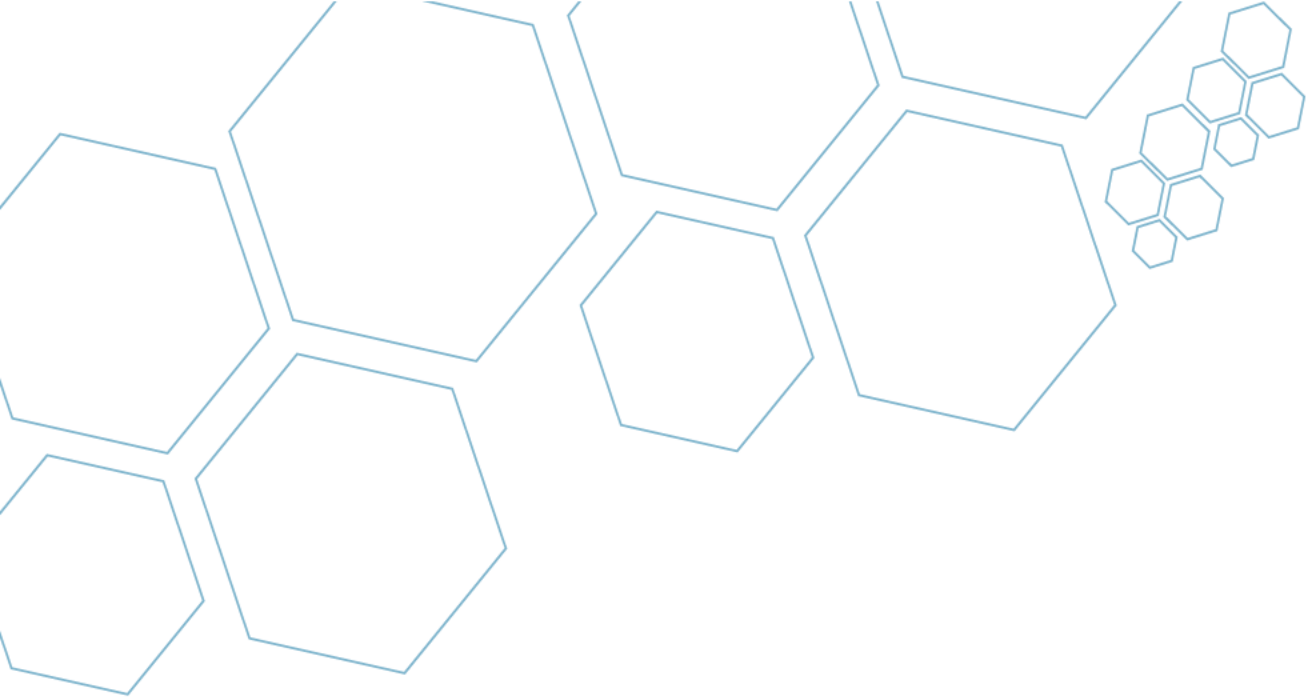


En suma a lo anterior, un mayor gasto excepcional no presupuestado, dada la contratación de servicios, adquisición de equipamiento e insumos de sanitización, la mayor ayuda social y mayor gasto asociados en medicamentos e insumos de salud para la población de riesgo.

2. El aumento de la cesantía y la paralización o menor actividad de los trabajadores independientes está generando una presión en las demanda de ayuda en las municipalidades, la cual se proyecta sea creciente en los próximos meses;
3. Por su parte, el ejecutivo a través de SUBDERE adelanto la asignación de recursos para las municipalidades aprobando proyectos PMU/PMB por 56.438 millones de pesos en marzo y 1.291 millones de pesos en abril, de los cuales 2.206 millones de pesos fueron destinados a las municipalidades en la región de Atacama.

No obstante, esta inyección de recursos es una transferencia condicionada cuyo propósito es la ejecución de proyectos específicos, lo que ayuda a dinamizar la economía local y generar empleabilidad temporal a mano de obra no calificada, lo que es positivo pero no cubre los déficit municipales causados por la pandemia y la menor recaudación.

4. Por su parte, el Gobierno Regional de Atacama en el mes de abril aprobó 1.983 millones de pesos para la Red Asistencial de Salud (Reposición de equipos y equipamiento para la red de salud regional por 1.440 millones de pesos) y la reposición de vehículos por 544 millones de pesos.
5. Con fecha 30.04.2020, la Dirección de Presupuestos realizó una modificación presupuestaria que rebajo el presupuesto vigente del Gobierno Regional de Atacama en 2.061 millones de pesos, por tanto, el próximo reporte debería considerar un presupuesto vigente de 80.000 aproximadamente. (Anexo I. Modificación Presupuestaria)



## Anexo I

---

### Modificación Presupuestaria (30.04.2020) Dirección de Presupuestos

Región de Atacama





Ministerio de Hacienda  
Reg. 0688EE 29/04/2020  
TP 600

REF.: MODIFICA PRESUPUESTO VIGENTE  
DEL SECTOR PÚBLICO.

SANTIAGO, 30 ABR 2020

<b>MINISTERIO DE HACIENDA OFICINA DE PARTES RECEPCIÓN</b>					
<b>CONTRALORÍA GENERAL TOMA DE RAZON RECEPCIÓN</b>					
DEPART. JURIDICO					
DEPART. Y REGISTRO					
DEPART. CONTABIL.					
SUB. DEPT. C. CENTRAL					
SUB. DEPT. E. CUENTAS					
SUB. DEPT. C.P. Y BIENES NAC.					
DEPART. AUDITORIA					
DEPART. V.O.P. U. y T.					
SUB. DEPT. MUNICIP.					
<b>REFRENDACION</b>					
REF. POR \$..... IMPUTAC..... ANOT. POR \$..... IMPUTAC..... DEDUC. DTO.....					
<table border="1"><tr><td></td><td></td><td></td></tr></table>					

Nº 707 /


VISTOS: la Ley N° 21.192, que aprueba el  
Presupuesto del Sector Público para el año 2020,  
y el Decreto de Hacienda N° 2.137 de 2019,

CONSIDERANDO: Por efecto de la Pandemia  
COVID 19

**DECRETO:**

MODIFÍCASE el presupuesto vigente del Sector  
Público en los siguientes términos:

maf/CMV/mmvc/lrc



**Partida** 50 TESORO PÚBLICO  
**Capítulo** 01 FISCO  
**Programa** 01 INGRESOS GENERALES DE LA NACIÓN

<u>Sub</u>	<u>Item</u>	<u>Asig</u>	<u>SubA</u>	<u>Denominación</u>	<u>Miles de \$</u>	
					<u>Incremento</u>	<u>Reducción</u>
11				VENTA DE ACTIVOS FINANCIEROS		74.584.298
	01			Venta o Rescate de Títulos y Valores		74.584.298

**Partida** 50 TESORO PÚBLICO  
**Capítulo** 01 FISCO  
**Programa** 05 APOORTE FISCAL LIBRE

<u>Sub</u>	<u>Item</u>	<u>Asig</u>	<u>SubA</u>	<u>Denominación</u>	<u>Miles de \$</u>	
					<u>Incremento</u>	<u>Reducción</u>
27				APOORTE FISCAL LIBRE		74.584.298
	05			MINISTERIO DEL INTERIOR Y SEGURIDAD PÚBLICA		32.152.665
		002		Servicio de Gobierno Interior		337.175
		004		Oficina Nacional de Emergencia		532.029
		005		Subsecretaría de Desarrollo Regional y Administrativo		18.034.730
		009		Servicio Nacional para Prevención y Rehabilitación Consumo de Drogas y Alcohol		1.227.142
		010		Subsecretaría del Interior		12.021.589
	50			TESORO PUBLICO		42.431.633

**Partida** 50 TESORO PÚBLICO  
**Capítulo** 01 FISCO  
**Programa** 13 FINANCIAMIENTO GOBIERNOS REGIONALES

<u>Sub</u>	<u>Item</u>	<u>Asig</u>	<u>SubA</u>	<u>Denominación</u>	<u>Miles de \$</u>	
					<u>Incremento</u>	<u>Reducción</u>
09				APOORTE FISCAL		42.431.633
	01			Libre		42.431.633
24				TRANSFERENCIAS CORRIENTES		1.643.026
	02			Al Gobierno Central		1.643.026



Ministerio de Hacienda  
0688EE 29/04/2020

<u>Sub</u>	<u>Item</u>	<u>Asig</u>	<u>SubA</u>	<u>Denominación</u>	<u>Incremento</u>	<u>Reducción</u>
			101	Programa Inversión Regional Región de Tarapacá - Funcionamiento		100.287
			102	Programa Inversión Regional Región de Antofagasta - Funcionamiento		97.354
			103	Programa Inversión Regional Región de Atacama - Funcionamiento		88.669
			104	Programa Inversión Regional Región de Coquimbo - Funcionamiento		102.297
			105	Programa Inversión Regional Región de Valparaíso - Funcionamiento		113.195
			106	Programa Inversión Regional Región de O'Higgins - Funcionamiento		86.245
			107	Programa Inversión Regional Región del Maule - Funcionamiento		85.462
			108	Programa Inversión Regional Región del Biobío - Funcionamiento		124.424
			109	Programa Inversión Regional Región de La Araucanía - Funcionamiento		102.978
			110	Programa Inversión Regional Región de Los Lagos - Funcionamiento		104.927
			111	Programa Inversión Regional Región de Aysén - Funcionamiento		116.218
			112	Programa Inversión Regional Región de Magallanes - Funcionamiento		114.569
			113	Programa Inversión Regional Región Metropolitana - Funcionamiento		160.260
			114	Programa Inversión Regional Región de Los Ríos - Funcionamiento		98.174
			115	Programa Inversión Regional Región de Arica y Parinacota - Funcionamiento		92.472
			116	Programa Inversión Regional Región de Ñuble - Funcionamiento		55.495
33				TRANSFERENCIAS DE CAPITAL		40.788.607
	02			Al Gobierno Central		40.788.607
			201	Programa Inversión Regional Región de Tarapacá - Inversión		696.212
			202	Programa Inversión Regional Región de Antofagasta - Inversión		2.522.330
			203	Programa Inversión Regional Región de Atacama - Inversión		1.972.228
			204	Programa Inversión Regional Región de Coquimbo - Inversión		2.398.309
			205	Programa Inversión Regional Región de Valparaíso - Inversión		3.777.342
			206	Programa Inversión Regional Región de O'Higgins - Inversión		1.489.213
			207	Programa Inversión Regional Región del Maule - Inversión		4.425.997
			208	Programa Inversión Regional Región del Biobío - Inversión		1.568.402
			209	Programa Inversión Regional Región de La Araucanía - Inversión		2.214.988
			210	Programa Inversión Regional Región de Los Lagos - Inversión		3.717.473
			211	Programa Inversión Regional Región de Aysén - Inversión		1.230.190

Ministerio de Hacienda  
0688EE 29/04/2020

<u>Sub</u>	<u>Item</u>	<u>Asig</u>	<u>SubA</u>	<u>Denominación</u>	<u>Incremento</u>	<u>Reducción</u>
			212	Programa Inversión Regional Región de Magallanes - Inversión		1.901.065
			213	Programa Inversión Regional Región Metropolitana - Inversión		7.019.198
			214	Programa Inversión Regional Región de Los Ríos - Inversión		1.126.681
			215	Programa Inversión Regional Región de Arica y Parinacota - Inversión		1.662.035
			216	Programa Inversión Regional Región de Ñuble - Inversión		3.066.944

**Partida** 05 MINISTERIO DEL INTERIOR Y SEGURIDAD PÚBLICA  
**Capítulo** 02 SERVICIO DE GOBIERNO INTERIOR  
**Programa** 01 SERVICIO DE GOBIERNO INTERIOR

<u>Miles de \$</u>						
<u>Sub</u>	<u>Item</u>	<u>Asig</u>	<u>SubA</u>	<u>Denominación</u>	<u>Incremento</u>	<u>Reducción</u>
09				APORTE FISCAL		337.175
	01			Libre		337.175
21				GASTOS EN PERSONAL		249.745
22				BIENES Y SERVICIOS DE CONSUMO		20.390
29				ADQUISICIÓN DE ACTIVOS NO FINANCIEROS		67.040
	03			Vehículos		20.733
	04			Mobiliario y Otros		25.000
	06			Equipos Informáticos		21.307

Glosas:

02 Incluye:  
 b) Horas extraordinarias año  
 - Miles de \$ 56.622  
 c) Autorización máxima para gastos en viáticos  
 - En Territorio Nacional, en Miles de \$ 193.123

**Partida** 05 MINISTERIO DEL INTERIOR Y SEGURIDAD PÚBLICA  
**Capítulo** 04 OFICINA NACIONAL DE EMERGENCIA  
**Programa** 01 OFICINA NACIONAL DE EMERGENCIA

<u>Miles de \$</u>						
<u>Sub</u>	<u>Item</u>	<u>Asig</u>	<u>SubA</u>	<u>Denominación</u>	<u>Incremento</u>	<u>Reducción</u>
09				APORTE FISCAL		532.029
	01			Libre		532.029

Ministerio de Hacienda  
0688EE 29/04/2020

<u>Sub</u>	<u>Item</u>	<u>Asig</u>	<u>SubA</u>	<u>Denominación</u>	<u>Incremento</u>	<u>Reducción</u>
21				GASTOS EN PERSONAL		2.189
24				TRANSFERENCIAS CORRIENTES		422.496
	01			A Sector Privado		52.000
		041		A Sector Privado		52.000
	03			A Otras Entidades Públicas		349.463
		017		Capacitación en Protección Civil		189.463
		018		Universidad de Chile - Red Sismológica		160.000
	07			A Organismos Internacionales		21.033
		005	E	Organización de Naciones Unidas - CERF		21.033
29				ADQUISICIÓN DE ACTIVOS NO FINANCIEROS		107.344
	05			Máquinas y Equipos		107.344

Glosas:

02	Incluye:					
	c) Autorización máxima para gastos en viáticos					
	- En el Exterior, en Miles de \$					2.189

<b>Partida</b>	05	MINISTERIO DEL INTERIOR Y SEGURIDAD PÚBLICA
<b>Capítulo</b>	05	SUBSECRETARÍA DE DESARROLLO REGIONAL Y ADMINISTRATIVO
<b>Programa</b>	01	SUBSECRETARÍA DE DESARROLLO REGIONAL Y ADMINISTRATIVO

					<u>Miles de \$</u>	
<u>Sub</u>	<u>Item</u>	<u>Asig</u>	<u>SubA</u>	<u>Denominación</u>	<u>Incremento</u>	<u>Reducción</u>
05				TRANSFERENCIAS CORRIENTES		189.166
	02			Del Gobierno Central		189.166
		112		Subsecretaría de Desarrollo Regional y Administrativo - Programa 05		189.166
09				APORTE FISCAL		487.100
	01			Libre		487.100
21				GASTOS EN PERSONAL		125.507
22				BIENES Y SERVICIOS DE CONSUMO		361.593
24				TRANSFERENCIAS CORRIENTES		189.166
	07			A Organismos Internacionales		189.166
		002	E	A Comisión Económica Para América Latina y el Caribe de las Naciones Unidas		58.000
		003	E	A Banco Interamericano de Desarrollo (BID)		78.000
		006	E	A Banco Mundial		50.000
		007		Organización de las Naciones Unidas para la Alimentación y la Agricultura		3.166

Glosas:

03 Incluye:

Ministerio de Hacienda  
0688EE 29/04/2020

b) Horas extraordinarias año	
- Miles de \$	71.647
c) Autorización máxima para gastos en viáticos	
- En Territorio Nacional, en Miles de \$	50.066
- En el Exterior, en Miles de \$	3.794

<b>Partida</b>	05	MINISTERIO DEL INTERIOR Y SEGURIDAD PÚBLICA
<b>Capítulo</b>	05	SUBSECRETARÍA DE DESARROLLO REGIONAL Y ADMINISTRATIVO
<b>Programa</b>	02	FORTALECIMIENTO DE LA GESTIÓN SUBNACIONAL

<u>Sub</u>	<u>Item</u>	<u>Asig</u>	<u>SubA</u>	<u>Denominación</u>	<u>Miles de \$</u>	
					<u>Incremento</u>	<u>Reducción</u>
09				APORTE FISCAL		430.461
	01			Libre		430.461
24				TRANSFERENCIAS CORRIENTES		430.461
	03			A Otras Entidades Públicas		430.461
		026		Programa Academia Capacitación Municipal y Regional		330.461
		500		Municipalidades (Prevención y Mitigación de Riesgos)		100.000

<b>Partida</b>	05	MINISTERIO DEL INTERIOR Y SEGURIDAD PÚBLICA
<b>Capítulo</b>	05	SUBSECRETARÍA DE DESARROLLO REGIONAL Y ADMINISTRATIVO
<b>Programa</b>	03	PROGRAMAS DE DESARROLLO LOCAL

<u>Sub</u>	<u>Item</u>	<u>Asig</u>	<u>SubA</u>	<u>Denominación</u>	<u>Miles de \$</u>	
					<u>Incremento</u>	<u>Reducción</u>
09				APORTE FISCAL		1.424.501
	01			Libre		1.424.501
33				TRANSFERENCIAS DE CAPITAL		1.424.501
	03			A Otras Entidades Públicas		1.424.501
		100		Municipalidades (Fondo Recuperación de Ciudades)		1.424.501

<b>Partida</b>	05	MINISTERIO DEL INTERIOR Y SEGURIDAD PÚBLICA
<b>Capítulo</b>	05	SUBSECRETARÍA DE DESARROLLO REGIONAL Y ADMINISTRATIVO
<b>Programa</b>	05	TRANSFERENCIAS A GOBIERNOS REGIONALES

Miles de \$

Ministerio de Hacienda  
0688EE 29/04/2020

<u>Sub</u>	<u>Item</u>	<u>Asig</u>	<u>SubA</u>	<u>Denominación</u>	<u>Incremento</u>	<u>Reducción</u>
09				APORTE FISCAL		189.166
	01			Libre		189.166
24				TRANSFERENCIAS CORRIENTES		189.166
	02			Al Gobierno Central		189.166
		016		Subsecretaría de Desarrollo Regional y Administrativo - Programa 01		189.166

**Partida** 05 MINISTERIO DEL INTERIOR Y SEGURIDAD PÚBLICA  
**Capítulo** 05 SUBSECRETARÍA DE DESARROLLO REGIONAL Y ADMINISTRATIVO  
**Programa** 06 PROGRAMAS DE CONVERGENCIA

<u>Miles de \$</u>						
<u>Sub</u>	<u>Item</u>	<u>Asig</u>	<u>SubA</u>	<u>Denominación</u>	<u>Incremento</u>	<u>Reducción</u>
09				APORTE FISCAL		15.503.502
	01			Libre		15.503.502
33				TRANSFERENCIAS DE CAPITAL		15.503.502
	03			A Otras Entidades Públicas		15.503.502
		427		Provisión Regiones Extremas		11.679.538
		429		Fondo de Desarrollo Local		3.823.964

**Partida** 05 MINISTERIO DEL INTERIOR Y SEGURIDAD PÚBLICA  
**Capítulo** 09 SERVICIO NACIONAL PARA PREVENCIÓN Y REHABILITACIÓN CONSUMO DE DROGAS Y ALCOHOL  
**Programa** 01 SERVICIO NACIONAL PARA PREVENCIÓN Y REHABILITACIÓN CONSUMO DE DROGAS Y ALCOHOL

<u>Miles de \$</u>						
<u>Sub</u>	<u>Item</u>	<u>Asig</u>	<u>SubA</u>	<u>Denominación</u>	<u>Incremento</u>	<u>Reducción</u>
09				APORTE FISCAL		1.227.142
	01			Libre		1.227.142
21				GASTOS EN PERSONAL		108.983
22				BIENES Y SERVICIOS DE CONSUMO		80.000
24				TRANSFERENCIAS CORRIENTES		1.038.159
	03			A Otras Entidades Públicas		1.038.159
		001		Programa de Tratamiento y Rehabilitación		236.206
		005		Programas de Capacitación		334.738
		012		Municipalidades - Programa PREVIENE		51.184
		013		Programa Tolerancia Cero		151.191
		055		Programa Elige Vivir sin Drogas		264.840
29				ADQUISICIÓN DE ACTIVOS NO FINANCIEROS	5.525	5.525
	03			Vehículos		5.525

Ministerio de Hacienda  
0688EE 29/04/2020

<u>Sub</u>	<u>Item</u>	<u>Asig</u>	<u>SubA</u>	<u>Denominación</u>	<u>Incremento</u>	<u>Reducción</u>
	07			Programas Informáticos	5.525	

Glosas:

03	Incluye:					
	b) Horas extraordinarias año					
	- Miles de \$					6.752
	c) Autorización máxima para gastos en viáticos					
	- En Territorio Nacional, en Miles de \$					15.728

<b>Partida</b>	05	MINISTERIO DEL INTERIOR Y SEGURIDAD PÚBLICA
<b>Capítulo</b>	10	SUBSECRETARÍA DEL INTERIOR
<b>Programa</b>	01	SUBSECRETARÍA DEL INTERIOR

					<u>Miles de \$</u>	
<u>Sub</u>	<u>Item</u>	<u>Asig</u>	<u>SubA</u>	<u>Denominación</u>	<u>Incremento</u>	<u>Reducción</u>
09				APORTE FISCAL		6.824.343
	01			Libre		6.824.343
21				GASTOS EN PERSONAL		92.658
24				TRANSFERENCIAS CORRIENTES		6.011.188
	03			A Otras Entidades Públicas		5.602.800
		053		Programa de Seguimiento de Causas Judiciales		200.000
		066		Programa de Violencia Rural		502.800
		067		Programa BID Fortalecimiento Seguridad Publica		4.900.000
	07			A Organismos Internacionales		408.388
		010		A Organismos Internacionales		408.388
29				ADQUISICIÓN DE ACTIVOS NO FINANCIEROS		20.497
	04			Mobiliario y Otros		10.000
	06			Equipos Informáticos		10.497
33				TRANSFERENCIAS DE CAPITAL		700.000
	03			A Otras Entidades Públicas		700.000
		002		Plan Frontera Segura		700.000

Glosas:

03	Incluye:					
	b) Horas extraordinarias año					
	- Miles de \$					92.658

<b>Partida</b>	05	MINISTERIO DEL INTERIOR Y SEGURIDAD PÚBLICA
<b>Capítulo</b>	10	SUBSECRETARÍA DEL INTERIOR
<b>Programa</b>	02	RED DE CONECTIVIDAD DEL ESTADO

<u>Sub</u>	<u>Item</u>	<u>Asig</u>	<u>SubA</u>	<u>Denominación</u>	<u>Miles de \$</u>	
					<u>Incremento</u>	<u>Reducción</u>
09				APORTE FISCAL		41.453
	01			Libre		41.453
21				GASTOS EN PERSONAL		5.680
29				ADQUISICIÓN DE ACTIVOS NO FINANCIEROS		35.773
	06			Equipos Informáticos		35.773

**Partida** 05 MINISTERIO DEL INTERIOR Y SEGURIDAD PÚBLICA  
**Capítulo** 10 SUBSECRETARÍA DEL INTERIOR  
**Programa** 03 FONDO SOCIAL

<u>Sub</u>	<u>Item</u>	<u>Asig</u>	<u>SubA</u>	<u>Denominación</u>	<u>Miles de \$</u>	
					<u>Incremento</u>	<u>Reducción</u>
09				APORTE FISCAL		1.400.000
	01			Libre		1.400.000
33				TRANSFERENCIAS DE CAPITAL		1.400.000
	01			Al Sector Privado		1.400.000
		995		Fondo Social		1.400.000

**Partida** 05 MINISTERIO DEL INTERIOR Y SEGURIDAD PÚBLICA  
**Capítulo** 10 SUBSECRETARÍA DEL INTERIOR  
**Programa** 04 BOMBEROS DE CHILE

<u>Sub</u>	<u>Item</u>	<u>Asig</u>	<u>SubA</u>	<u>Denominación</u>	<u>Miles de \$</u>	
					<u>Incremento</u>	<u>Reducción</u>
09				APORTE FISCAL		3.755.793
	01			Libre		3.755.793
24				TRANSFERENCIAS CORRIENTES		2.305.793
	01			Al Sector Privado		2.305.793
		025		Ayuda Extraordinaria, Reparaciones y Mantenciones de Cuerpos de Bomberos		805.793
		027		Capacitación de Bomberos de Chile		1.500.000
33				TRANSFERENCIAS DE CAPITAL		1.450.000
	01			Al Sector Privado		1.450.000
		002		Importaciones y Compromisos en Moneda Extranjera para Cuerpos de Bomberos		1.450.000

**Partida** 05 MINISTERIO DEL INTERIOR Y SEGURIDAD PÚBLICA  
**Capítulo** 61 GOBIERNO REGIONAL REGIÓN DE TARAPACÁ  
**Programa** 01 GASTOS DE FUNCIONAMIENTO REGIÓN DE TARAPACÁ

					<u>Miles de \$</u>	
<u>Sub</u>	<u>Item</u>	<u>Asig</u>	<u>SubA</u>	<u>Denominación</u>	<u>Incremento</u>	<u>Reducción</u>
05				TRANSFERENCIAS CORRIENTES		100.287
	02			Del Gobierno Central		100.287
		001		Financiamiento Regional Tesoro Público		100.287
21				GASTOS EN PERSONAL		81.727
22				BIENES Y SERVICIOS DE CONSUMO		18.560

## Glosas:

02	Incluye:					
	b) Horas extraordinarias año					
	- Miles de \$					16.774
	c) Autorización máxima para gastos en viáticos					
	- En Territorio Nacional, en Miles de \$					11.355
	- En el Exterior, en Miles de \$					1.474

**Partida** 05 MINISTERIO DEL INTERIOR Y SEGURIDAD PÚBLICA  
**Capítulo** 61 GOBIERNO REGIONAL REGIÓN DE TARAPACÁ  
**Programa** 02 INVERSIÓN REGIONAL REGIÓN DE TARAPACÁ

					<u>Miles de \$</u>	
<u>Sub</u>	<u>Item</u>	<u>Asig</u>	<u>SubA</u>	<u>Denominación</u>	<u>Incremento</u>	<u>Reducción</u>
13				TRANSFERENCIAS PARA GASTOS DE CAPITAL		696.212
	02			Del Gobierno Central		696.212
		001		Financiamiento Regional Tesoro Público		696.212
29				ADQUISICIÓN DE ACTIVOS NO FINANCIEROS		367.648
	05			Máquinas y Equipos		367.648
31				INICIATIVAS DE INVERSIÓN		328.564
	02			Proyectos		328.564

**Partida** 05 MINISTERIO DEL INTERIOR Y SEGURIDAD PÚBLICA  
**Capítulo** 62 GOBIERNO REGIONAL REGIÓN DE ANTOFAGASTA  
**Programa** 01 GASTOS DE FUNCIONAMIENTO REGIÓN DE ANTOFAGASTA



<u>Sub</u>	<u>Item</u>	<u>Asig</u>	<u>SubA</u>	<u>Denominación</u>	<u>Miles de \$</u>	
					<u>Incremento</u>	<u>Reducción</u>
05				TRANSFERENCIAS CORRIENTES		97.354
	02			Del Gobierno Central		97.354
		001		Financiamiento Regional Tesoro Público		97.354
21				GASTOS EN PERSONAL		74.019
22				BIENES Y SERVICIOS DE CONSUMO		23.335

## Glosas:

02	Incluye:					
	b) Horas extraordinarias año					
	- Miles de \$					7.566
	c) Autorización máxima para gastos en viáticos					
	- En Territorio Nacional, en Miles de \$					14.641
	- En el Exterior, en Miles de \$					1.612
	d) Convenios con personas naturales					

**Partida** 05 MINISTERIO DEL INTERIOR Y SEGURIDAD PÚBLICA  
**Capítulo** 62 GOBIERNO REGIONAL REGIÓN DE ANTOFAGASTA  
**Programa** 02 INVERSIÓN REGIONAL REGIÓN DE ANTOFAGASTA

<u>Sub</u>	<u>Item</u>	<u>Asig</u>	<u>SubA</u>	<u>Denominación</u>	<u>Miles de \$</u>	
					<u>Incremento</u>	<u>Reducción</u>
13				TRANSFERENCIAS PARA GASTOS DE CAPITAL		2.522.330
	02			Del Gobierno Central		2.522.330
		001		Financiamiento Regional Tesoro Público		2.522.330
29				ADQUISICIÓN DE ACTIVOS NO FINANCIEROS		2.060.720
	03			Vehículos		1.500.000
	05			Máquinas y Equipos		560.720
31				INICIATIVAS DE INVERSIÓN		461.610
	02			Proyectos		461.610

**Partida** 05 MINISTERIO DEL INTERIOR Y SEGURIDAD PÚBLICA  
**Capítulo** 63 GOBIERNO REGIONAL REGIÓN DE ATACAMA  
**Programa** 01 GASTOS DE FUNCIONAMIENTO REGIÓN DE ATACAMA

<u>Sub</u>	<u>Item</u>	<u>Asig</u>	<u>SubA</u>	<u>Denominación</u>	<u>Miles de \$</u>	
					<u>Incremento</u>	<u>Reducción</u>
05				TRANSFERENCIAS CORRIENTES		88.669
	02			Del Gobierno Central		88.669

Ministerio de Hacienda  
0688EE 29/04/2020

<u>Sub</u>	<u>Item</u>	<u>Asig</u>	<u>SubA</u>	<u>Denominación</u>	<u>Incremento</u>	<u>Reducción</u>
		001		Financiamiento Regional Tesoro Público		88.669
21				GASTOS EN PERSONAL		69.361
22				BIENES Y SERVICIOS DE CONSUMO		19.308

Glosas:

02 Incluye:

b) Horas extraordinarias año	
- Miles de \$	8.526
c) Autorización máxima para gastos en viáticos	
- En Territorio Nacional, en Miles de \$	12.917
- En el Exterior, en Miles de \$	1.629

**Partida** 05 MINISTERIO DEL INTERIOR Y SEGURIDAD PÚBLICA  
**Capítulo** 63 GOBIERNO REGIONAL REGIÓN DE ATACAMA  
**Programa** 02 INVERSIÓN REGIONAL REGIÓN DE ATACAMA

				<u>Miles de \$</u>	
<u>Sub</u>	<u>Item</u>	<u>Asig</u>	<u>SubA</u>	<u>Denominación</u>	<u>Incremento</u> <u>Reducción</u>
13				TRANSFERENCIAS PARA GASTOS DE CAPITAL	1.972.228
	02			Del Gobierno Central	1.972.228
		001		Financiamiento Regional Tesoro Público	1.972.228
29				ADQUISICIÓN DE ACTIVOS NO FINANCIEROS	1.564.246
	03			Vehículos	729.931
	05			Máquinas y Equipos	834.315
31				INICIATIVAS DE INVERSIÓN	407.982
	02			Proyectos	407.982

**Partida** 05 MINISTERIO DEL INTERIOR Y SEGURIDAD PÚBLICA  
**Capítulo** 64 GOBIERNO REGIONAL REGIÓN DE COQUIMBO  
**Programa** 01 GASTOS DE FUNCIONAMIENTO REGIÓN DE COQUIMBO

				<u>Miles de \$</u>	
<u>Sub</u>	<u>Item</u>	<u>Asig</u>	<u>SubA</u>	<u>Denominación</u>	<u>Incremento</u> <u>Reducción</u>
05				TRANSFERENCIAS CORRIENTES	102.297
	02			Del Gobierno Central	102.297
		001		Financiamiento Regional Tesoro Público	102.297
21				GASTOS EN PERSONAL	69.026
22				BIENES Y SERVICIOS DE CONSUMO	33.271

Ministerio de Hacienda  
0688EE 29/04/2020

Glosas:

02 Incluye:

b) Horas extraordinarias año	
- Miles de \$	11.229
c) Autorización máxima para gastos en viáticos	
- En Territorio Nacional, en Miles de \$	13.617
- En el Exterior, en Miles de \$	1.087

**Partida** 05 MINISTERIO DEL INTERIOR Y SEGURIDAD PÚBLICA  
**Capítulo** 64 GOBIERNO REGIONAL REGIÓN DE COQUIMBO  
**Programa** 02 INVERSIÓN REGIONAL REGIÓN DE COQUIMBO

<u>Sub</u>	<u>Item</u>	<u>Asig</u>	<u>SubA</u>	<u>Denominación</u>	<u>Miles de \$</u>	
					<u>Incremento</u>	<u>Reducción</u>
13				TRANSFERENCIAS PARA GASTOS DE CAPITAL		2.398.309
	02			Del Gobierno Central		2.398.309
		001		Financiamiento Regional Tesoro Público		2.398.309
31				INICIATIVAS DE INVERSIÓN		582.180
	02			Proyectos		582.180
33				TRANSFERENCIAS DE CAPITAL		1.816.129
	03			A Otras Entidades Públicas		1.816.129
		100		Municipalidades (Programa Mejoramiento de Barrios)		903.617
		211	E	SUBSECRETARIA DE TELECOMUNICACIONES- Conectividad de Telecomunicaciones en los Territorios PIRDT Primera Etapa.		912.512

**Partida** 05 MINISTERIO DEL INTERIOR Y SEGURIDAD PÚBLICA  
**Capítulo** 65 GOBIERNO REGIONAL REGIÓN DE VALPARAÍSO  
**Programa** 01 GASTOS DE FUNCIONAMIENTO REGIÓN DE VALPARAÍSO

<u>Sub</u>	<u>Item</u>	<u>Asig</u>	<u>SubA</u>	<u>Denominación</u>	<u>Miles de \$</u>	
					<u>Incremento</u>	<u>Reducción</u>
05				TRANSFERENCIAS CORRIENTES		113.195
	02			Del Gobierno Central		113.195
		001		Financiamiento Regional Tesoro Público		113.195
21				GASTOS EN PERSONAL		70.062
22				BIENES Y SERVICIOS DE CONSUMO		43.133

Glosas:

02 Incluye:

b) Horas extraordinarias año

Ministerio de Hacienda  
0688EE 29/04/2020

- Miles de \$	15.689
c) Autorización máxima para gastos en viáticos	
- En Territorio Nacional, en Miles de \$	13.644
- En el Exterior, en Miles de \$	1.736

**Partida** 05 MINISTERIO DEL INTERIOR Y SEGURIDAD PÚBLICA  
**Capítulo** 65 GOBIERNO REGIONAL REGIÓN DE VALPARAÍSO  
**Programa** 02 INVERSIÓN REGIONAL REGIÓN DE VALPARAÍSO

<u>Sub</u>	<u>Item</u>	<u>Asig</u>	<u>SubA</u>	<u>Denominación</u>	<u>Miles de \$</u>	
					<u>Incremento</u>	<u>Reducción</u>
13				TRANSFERENCIAS PARA GASTOS DE CAPITAL		3.777.342
	02			Del Gobierno Central		3.777.342
		001		Financiamiento Regional Tesoro Público		3.777.342
29				ADQUISICIÓN DE ACTIVOS NO FINANCIEROS		3.210.338
	03			Vehículos		3.210.338
31				INICIATIVAS DE INVERSIÓN		567.004
	02			Proyectos		567.004

**Partida** 05 MINISTERIO DEL INTERIOR Y SEGURIDAD PÚBLICA  
**Capítulo** 66 GOBIERNO REGIONAL REGIÓN DEL LIBERTADOR GENERAL BERNARDO O'HIGGINS  
**Programa** 01 GASTOS DE FUNCIONAMIENTO REGIÓN DEL LIBERTADOR GENERAL BERNARDO O'HIGGINS

<u>Sub</u>	<u>Item</u>	<u>Asig</u>	<u>SubA</u>	<u>Denominación</u>	<u>Miles de \$</u>	
					<u>Incremento</u>	<u>Reducción</u>
05				TRANSFERENCIAS CORRIENTES		86.245
	02			Del Gobierno Central		86.245
		001		Financiamiento Regional Tesoro Público		86.245
21				GASTOS EN PERSONAL		71.534
22				BIENES Y SERVICIOS DE CONSUMO		14.711

Glosas:

02	Incluye:					
	b) Horas extraordinarias año					
	- Miles de \$					14.400
	c) Autorización máxima para gastos en viáticos					
	- En Territorio Nacional, en Miles de \$					10.491
	- En el Exterior, en Miles de \$					1.793

**Partida** 05 MINISTERIO DEL INTERIOR Y SEGURIDAD PÚBLICA  
**Capítulo** 66 GOBIERNO REGIONAL REGIÓN DEL LIBERTADOR GENERAL BERNARDO O'HIGGINS  
**Programa** 02 INVERSIÓN REGIONAL REGIÓN DEL LIBERTADOR GENERAL BERNARDO O'HIGGINS

<u>Sub</u>	<u>Item</u>	<u>Asig</u>	<u>SubA</u>	<u>Denominación</u>	<u>Miles de \$</u>	
					<u>Incremento</u>	<u>Reducción</u>
13				TRANSFERENCIAS PARA GASTOS DE CAPITAL		1.489.213
	02			Del Gobierno Central		1.489.213
		001		Financiamiento Regional Tesoro Público		1.489.213
29				ADQUISICIÓN DE ACTIVOS NO FINANCIEROS		922.767
	03			Vehículos		922.767
31				INICIATIVAS DE INVERSIÓN		566.446
	02			Proyectos		566.446

**Partida** 05 MINISTERIO DEL INTERIOR Y SEGURIDAD PÚBLICA  
**Capítulo** 67 GOBIERNO REGIONAL REGIÓN DEL MAULE  
**Programa** 01 GASTOS DE FUNCIONAMIENTO REGIÓN DEL MAULE

<u>Sub</u>	<u>Item</u>	<u>Asig</u>	<u>SubA</u>	<u>Denominación</u>	<u>Miles de \$</u>	
					<u>Incremento</u>	<u>Reducción</u>
05				TRANSFERENCIAS CORRIENTES		85.462
	02			Del Gobierno Central		85.462
		001		Financiamiento Regional Tesoro Público		85.462
21				GASTOS EN PERSONAL		57.458
22				BIENES Y SERVICIOS DE CONSUMO		28.004

## Glosas:

02	Incluye:					
	b) Horas extraordinarias año					
	- Miles de \$					4.781
	c) Autorización máxima para gastos en viáticos					
	- En Territorio Nacional, en Miles de \$					10.767
	- En el Exterior, en Miles de \$					1.757

**Partida** 05 MINISTERIO DEL INTERIOR Y SEGURIDAD PÚBLICA  
**Capítulo** 67 GOBIERNO REGIONAL REGIÓN DEL MAULE

Ministerio de Hacienda  
0688EE 29/04/2020

**Programa** 02 INVERSIÓN REGIONAL REGIÓN DEL MAULE

<u>Sub</u>	<u>Item</u>	<u>Asig</u>	<u>SubA</u>	<u>Denominación</u>	<u>Miles de \$</u>	
					<u>Incremento</u>	<u>Reducción</u>
13				TRANSFERENCIAS PARA GASTOS DE CAPITAL		4.425.997
	02			Del Gobierno Central		4.425.997
		001		Financiamiento Regional Tesoro Público		4.425.997
29				ADQUISICIÓN DE ACTIVOS NO FINANCIEROS		3.643.829
	03			Vehículos		1.000.000
	04			Mobiliario y Otros		2.643.829
31				INICIATIVAS DE INVERSIÓN		782.168
	02			Proyectos		782.168

**Partida** 05 MINISTERIO DEL INTERIOR Y SEGURIDAD PÚBLICA

**Capítulo** 68 GOBIERNO REGIONAL REGIÓN DEL BIOBÍO

**Programa** 01 GASTOS DE FUNCIONAMIENTO REGIÓN DEL BIOBÍO

<u>Sub</u>	<u>Item</u>	<u>Asig</u>	<u>SubA</u>	<u>Denominación</u>	<u>Miles de \$</u>	
					<u>Incremento</u>	<u>Reducción</u>
05				TRANSFERENCIAS CORRIENTES		124.424
	02			Del Gobierno Central		124.424
		001		Financiamiento Regional Tesoro Público		124.424
21				GASTOS EN PERSONAL		70.982
22				BIENES Y SERVICIOS DE CONSUMO		53.442

Glosas:

02	Incluye:					
	b) Horas extraordinarias año					
	- Miles de \$					15.006
	c) Autorización máxima para gastos en viáticos					
	- En Territorio Nacional, en Miles de \$					16.411
	- En el Exterior, en Miles de \$					1.609

**Partida** 05 MINISTERIO DEL INTERIOR Y SEGURIDAD PÚBLICA

**Capítulo** 68 GOBIERNO REGIONAL REGIÓN DEL BIOBÍO

**Programa** 02 INVERSIÓN REGIONAL REGIÓN DEL BIOBÍO

Miles de \$

Ministerio de Hacienda  
0688EE 29/04/2020

<u>Sub</u>	<u>Item</u>	<u>Asig</u>	<u>SubA</u>	<u>Denominación</u>	<u>Incremento</u>	<u>Reducción</u>
13				TRANSFERENCIAS PARA GASTOS DE CAPITAL		1.568.402
	02			Del Gobierno Central		1.568.402
		001		Financiamiento Regional Tesoro Público		1.568.402
29				ADQUISICIÓN DE ACTIVOS NO FINANCIEROS		734.189
	03			Vehículos		734.189
31				INICIATIVAS DE INVERSIÓN		834.213
	02			Proyectos		834.213

**Partida** 05 MINISTERIO DEL INTERIOR Y SEGURIDAD PÚBLICA  
**Capítulo** 69 GOBIERNO REGIONAL REGIÓN DE LA ARAUCANÍA  
**Programa** 01 GASTOS DE FUNCIONAMIENTO REGIÓN DE LA ARAUCANÍA

<u>Miles de \$</u>						
<u>Sub</u>	<u>Item</u>	<u>Asig</u>	<u>SubA</u>	<u>Denominación</u>	<u>Incremento</u>	<u>Reducción</u>
05				TRANSFERENCIAS CORRIENTES		102.978
	02			Del Gobierno Central		102.978
		001		Financiamiento Regional Tesoro Público		102.978
21				GASTOS EN PERSONAL		52.599
22				BIENES Y SERVICIOS DE CONSUMO		50.379

Glosas:

02	Incluye:					
	b) Horas extraordinarias año					
	- Miles de \$					4.544
	c) Autorización máxima para gastos en viáticos					
	- En Territorio Nacional, en Miles de \$					12.972
	- En el Exterior, en Miles de \$					1.928

**Partida** 05 MINISTERIO DEL INTERIOR Y SEGURIDAD PÚBLICA  
**Capítulo** 69 GOBIERNO REGIONAL REGIÓN DE LA ARAUCANÍA  
**Programa** 02 INVERSIÓN REGIONAL REGIÓN DE LA ARAUCANÍA

<u>Miles de \$</u>						
<u>Sub</u>	<u>Item</u>	<u>Asig</u>	<u>SubA</u>	<u>Denominación</u>	<u>Incremento</u>	<u>Reducción</u>
13				TRANSFERENCIAS PARA GASTOS DE CAPITAL		2.214.988
	02			Del Gobierno Central		2.214.988
		001		Financiamiento Regional Tesoro Público		2.214.988
29				ADQUISICIÓN DE ACTIVOS NO FINANCIEROS		1.247.077
	03			Vehículos		623.538
	05			Máquinas y Equipos		623.539

Ministerio de Hacienda  
0688EE 29/04/2020

<u>Sub</u>	<u>Item</u>	<u>Asig</u>	<u>SubA</u>	<u>Denominación</u>	<u>Incremento</u>	<u>Reducción</u>
31				INICIATIVAS DE INVERSIÓN		967.911
	02			Proyectos		967.911

**Partida** 05 MINISTERIO DEL INTERIOR Y SEGURIDAD PÚBLICA  
**Capítulo** 70 GOBIERNO REGIONAL REGIÓN DE LOS LAGOS  
**Programa** 01 GASTOS DE FUNCIONAMIENTO REGIÓN DE LOS LAGOS

<u>Miles de \$</u>						
<u>Sub</u>	<u>Item</u>	<u>Asig</u>	<u>SubA</u>	<u>Denominación</u>	<u>Incremento</u>	<u>Reducción</u>
05				TRANSFERENCIAS CORRIENTES		104.927
	02			Del Gobierno Central		104.927
		001		Financiamiento Regional Tesoro Público		104.927
21				GASTOS EN PERSONAL		57.590
22				BIENES Y SERVICIOS DE CONSUMO		47.337

Glosas:

02	Incluye:					
	b) Horas extraordinarias año					
	- Miles de \$					3.692
	c) Autorización máxima para gastos en viáticos					
	- En Territorio Nacional, en Miles de \$					15.997
	- En el Exterior, en Miles de \$					1.233

**Partida** 05 MINISTERIO DEL INTERIOR Y SEGURIDAD PÚBLICA  
**Capítulo** 70 GOBIERNO REGIONAL REGIÓN DE LOS LAGOS  
**Programa** 02 INVERSIÓN REGIONAL REGIÓN DE LOS LAGOS

<u>Miles de \$</u>						
<u>Sub</u>	<u>Item</u>	<u>Asig</u>	<u>SubA</u>	<u>Denominación</u>	<u>Incremento</u>	<u>Reducción</u>
13				TRANSFERENCIAS PARA GASTOS DE CAPITAL		3.717.473
	02			Del Gobierno Central		3.717.473
		001		Financiamiento Regional Tesoro Público		3.717.473
29				ADQUISICIÓN DE ACTIVOS NO FINANCIEROS		3.020.961
	03			Vehículos		1.020.961
	05			Máquinas y Equipos		2.000.000
31				INICIATIVAS DE INVERSIÓN		696.512
	02			Proyectos		696.512



<b>Partida</b>	05	MINISTERIO DEL INTERIOR Y SEGURIDAD PÚBLICA
<b>Capítulo</b>	71	GOBIERNO REGIONAL REGIÓN DE AYSÉN DEL GENERAL CARLOS IBÁÑEZ DEL CAMPO
<b>Programa</b>	01	GASTOS DE FUNCIONAMIENTO REGIÓN DE AYSÉN DEL GRAL. CARLOS IBÁÑEZ DEL CAMPO

<u>Sub</u>	<u>Item</u>	<u>Asig</u>	<u>SubA</u>	<u>Denominación</u>	<u>Miles de \$</u>	
					<u>Incremento</u>	<u>Reducción</u>
05				TRANSFERENCIAS CORRIENTES		116.218
	02			Del Gobierno Central		116.218
		001		Financiamiento Regional Tesoro Público		116.218
21				GASTOS EN PERSONAL		83.518
22				BIENES Y SERVICIOS DE CONSUMO		32.700

## Glosas:

02	Incluye:					
	b) Horas extraordinarias año					
	- Miles de \$					8.788
	c) Autorización máxima para gastos en viáticos					
	- En Territorio Nacional, en Miles de \$					14.024
	- En el Exterior, en Miles de \$					1.701

<b>Partida</b>	05	MINISTERIO DEL INTERIOR Y SEGURIDAD PÚBLICA
<b>Capítulo</b>	71	GOBIERNO REGIONAL REGIÓN DE AYSÉN DEL GENERAL CARLOS IBÁÑEZ DEL CAMPO
<b>Programa</b>	02	INVERSIÓN REGIONAL REGIÓN DE AYSÉN DEL GRAL. CARLOS IBÁÑEZ DEL CAMPO

<u>Sub</u>	<u>Item</u>	<u>Asig</u>	<u>SubA</u>	<u>Denominación</u>	<u>Miles de \$</u>	
					<u>Incremento</u>	<u>Reducción</u>
13				TRANSFERENCIAS PARA GASTOS DE CAPITAL		1.230.190
	02			Del Gobierno Central		1.230.190
		001		Financiamiento Regional Tesoro Público		1.230.190
29				ADQUISICIÓN DE ACTIVOS NO FINANCIEROS		842.318
	03			Vehículos		385.392
	04			Mobiliario y Otros		10.929
	05			Máquinas y Equipos		227.940
	06			Equipos Informáticos		3.115
	99			Otros Activos no Financieros		214.942
31				INICIATIVAS DE INVERSIÓN		387.872
	02			Proyectos		387.872

Ministerio de Hacienda  
0688EE 29/04/2020

<b>Partida</b>	05	MINISTERIO DEL INTERIOR Y SEGURIDAD PÚBLICA
<b>Capítulo</b>	72	GOBIERNO REGIONAL REGIÓN DE MAGALLANES Y DE LA ANTÁRTICA CHILENA
<b>Programa</b>	01	GASTOS DE FUNCIONAMIENTO REGIÓN DE MAGALLANES Y DE LA ANTÁRTICA CHILENA

<u>Sub</u>	<u>Item</u>	<u>Asig</u>	<u>SubA</u>	<u>Denominación</u>	<u>Miles de \$</u>	
					<u>Incremento</u>	<u>Reducción</u>
05				TRANSFERENCIAS CORRIENTES		114.569
	02			Del Gobierno Central		114.569
		001		Financiamiento Regional Tesoro Público		114.569
21				GASTOS EN PERSONAL		81.117
22				BIENES Y SERVICIOS DE CONSUMO		33.452

Glosas:

02	Incluye:					
	b) Horas extraordinarias año					
	- Miles de \$					12.443
	c) Autorización máxima para gastos en viáticos					
	- En Territorio Nacional, en Miles de \$					21.484
	- En el Exterior, en Miles de \$					1.709

<b>Partida</b>	05	MINISTERIO DEL INTERIOR Y SEGURIDAD PÚBLICA
<b>Capítulo</b>	72	GOBIERNO REGIONAL REGIÓN DE MAGALLANES Y DE LA ANTÁRTICA CHILENA
<b>Programa</b>	02	INVERSIÓN REGIONAL REGIÓN DE MAGALLANES Y DE LA ANTÁRTICA CHILENA

<u>Sub</u>	<u>Item</u>	<u>Asig</u>	<u>SubA</u>	<u>Denominación</u>	<u>Miles de \$</u>	
					<u>Incremento</u>	<u>Reducción</u>
13				TRANSFERENCIAS PARA GASTOS DE CAPITAL		1.901.065
	02			Del Gobierno Central		1.901.065
		001		Financiamiento Regional Tesoro Público		1.901.065
29				ADQUISICIÓN DE ACTIVOS NO FINANCIEROS		1.499.041
	03			Vehículos		100.000
	05			Máquinas y Equipos		1.399.041
31				INICIATIVAS DE INVERSIÓN		402.024
	02			Proyectos		402.024

<b>Partida</b>	05	MINISTERIO DEL INTERIOR Y SEGURIDAD PÚBLICA
<b>Capítulo</b>	73	GOBIERNO REGIONAL REGIÓN METROPOLITANA DE SANTIAGO

Ministerio de Hacienda  
0688EE 29/04/2020

**Programa** 01 GASTOS DE FUNCIONAMIENTO REGIÓN METROPOLITANA DE SANTIAGO

<u>Sub</u>	<u>Item</u>	<u>Asig</u>	<u>SubA</u>	<u>Denominación</u>	<u>Miles de \$</u>	
					<u>Incremento</u>	<u>Reducción</u>
05				TRANSFERENCIAS CORRIENTES		160.260
	02			Del Gobierno Central		160.260
		001		Financiamiento Regional Tesoro Público		160.260
21				GASTOS EN PERSONAL		85.056
22				BIENES Y SERVICIOS DE CONSUMO		75.204

Glosas:

02	Incluye:					
	b) Horas extraordinarias año					
	- Miles de \$					44.825
	c) Autorización máxima para gastos en viáticos					
	- En Territorio Nacional, en Miles de \$					3.804
	- En el Exterior, en Miles de \$					1.644
	d) Convenios con personas naturales					

**Partida** 05 MINISTERIO DEL INTERIOR Y SEGURIDAD PÚBLICA  
**Capítulo** 73 GOBIERNO REGIONAL REGIÓN METROPOLITANA DE SANTIAGO  
**Programa** 02 INVERSIÓN REGIONAL REGIÓN METROPOLITANA DE SANTIAGO

<u>Sub</u>	<u>Item</u>	<u>Asig</u>	<u>SubA</u>	<u>Denominación</u>	<u>Miles de \$</u>	
					<u>Incremento</u>	<u>Reducción</u>
13				TRANSFERENCIAS PARA GASTOS DE CAPITAL		7.019.198
	02			Del Gobierno Central		7.019.198
		001		Financiamiento Regional Tesoro Público		7.019.198
29				ADQUISICIÓN DE ACTIVOS NO FINANCIEROS		5.897.014
	04			Mobiliario y Otros		3.000.000
	05			Máquinas y Equipos		2.000.000
	06			Equipos Informáticos		897.014
31				INICIATIVAS DE INVERSIÓN		1.122.184
	02			Proyectos		1.122.184

**Partida** 05 MINISTERIO DEL INTERIOR Y SEGURIDAD PÚBLICA  
**Capítulo** 74 GOBIERNO REGIONAL REGIÓN DE LOS RÍOS  
**Programa** 01 GASTOS DE FUNCIONAMIENTO REGIÓN DE LOS RÍOS

Ministerio de Hacienda  
0688EE 29/04/2020

<u>Sub</u>	<u>Item</u>	<u>Asig</u>	<u>SubA</u>	<u>Denominación</u>	<u>Miles de \$</u>	
					<u>Incremento</u>	<u>Reducción</u>
05				TRANSFERENCIAS CORRIENTES		98.174
	02			Del Gobierno Central		98.174
		001		Financiamiento Regional Tesoro Público		98.174
21				GASTOS EN PERSONAL		66.498
22				BIENES Y SERVICIOS DE CONSUMO		31.676

Glosas:

02	Incluye:					
	b) Horas extraordinarias año					
	- Miles de \$					8.289
	c) Autorización máxima para gastos en viáticos					
	- En Territorio Nacional, en Miles de \$					13.867
	- En el Exterior, en Miles de \$					1.913

**Partida** 05 MINISTERIO DEL INTERIOR Y SEGURIDAD PÚBLICA  
**Capítulo** 74 GOBIERNO REGIONAL REGIÓN DE LOS RÍOS  
**Programa** 02 INVERSIÓN REGIONAL REGIÓN DE LOS RÍOS

<u>Sub</u>	<u>Item</u>	<u>Asig</u>	<u>SubA</u>	<u>Denominación</u>	<u>Miles de \$</u>	
					<u>Incremento</u>	<u>Reducción</u>
13				TRANSFERENCIAS PARA GASTOS DE CAPITAL		1.126.681
	02			Del Gobierno Central		1.126.681
		001		Financiamiento Regional Tesoro Público		1.126.681
31				INICIATIVAS DE INVERSIÓN		412.824
	02			Proyectos		412.824
33				TRANSFERENCIAS DE CAPITAL		713.857
	03			A Otras Entidades Públicas		713.857
		125		Municipalidades (Fondo Regional de Iniciativa Local)		713.857

**Partida** 05 MINISTERIO DEL INTERIOR Y SEGURIDAD PÚBLICA  
**Capítulo** 75 GOBIERNO REGIONAL REGIÓN DE ARICA Y PARINACOTA  
**Programa** 01 GASTOS DE FUNCIONAMIENTO REGIÓN DE ARICA Y PARINACOTA

<u>Sub</u>	<u>Item</u>	<u>Asig</u>	<u>SubA</u>	<u>Denominación</u>	<u>Miles de \$</u>	
					<u>Incremento</u>	<u>Reducción</u>
05				TRANSFERENCIAS CORRIENTES		92.472
	02			Del Gobierno Central		92.472
		001		Financiamiento Regional Tesoro Público		92.472
21				GASTOS EN PERSONAL		64.615

Ministerio de Hacienda  
0688EE 29/04/2020

<u>Sub</u>	<u>Item</u>	<u>Asig</u>	<u>SubA</u>	<u>Denominación</u>	<u>Incremento</u>	<u>Reducción</u>
22				BIENES Y SERVICIOS DE CONSUMO		27.857

Glosas:

02 Incluye:

b) Horas extraordinarias año	
- Miles de \$	9.263
c) Autorización máxima para gastos en viáticos	
- En Territorio Nacional, en Miles de \$	16.270
- En el Exterior, en Miles de \$	1.671

<b>Partida</b>	05	MINISTERIO DEL INTERIOR Y SEGURIDAD PÚBLICA
<b>Capítulo</b>	75	GOBIERNO REGIONAL REGIÓN DE ARICA Y PARINACOTA
<b>Programa</b>	02	INVERSIÓN REGIONAL REGIÓN DE ARICA Y PARINACOTA

					<u>Miles de \$</u>	
<u>Sub</u>	<u>Item</u>	<u>Asig</u>	<u>SubA</u>	<u>Denominación</u>	<u>Incremento</u>	<u>Reducción</u>
13				TRANSFERENCIAS PARA GASTOS DE CAPITAL		1.662.035
	02			Del Gobierno Central		1.662.035
		001		Financiamiento Regional Tesoro Público		1.662.035
29				ADQUISICIÓN DE ACTIVOS NO FINANCIEROS		1.397.247
	03			Vehículos		285.653
	05			Máquinas y Equipos		1.111.594
31				INICIATIVAS DE INVERSIÓN		264.788
	02			Proyectos		264.788

<b>Partida</b>	05	MINISTERIO DEL INTERIOR Y SEGURIDAD PÚBLICA
<b>Capítulo</b>	76	GOBIERNO REGIONAL REGIÓN DE ÑUBLE
<b>Programa</b>	01	GASTOS DE FUNCIONAMIENTO REGIÓN DE ÑUBLE

					<u>Miles de \$</u>	
<u>Sub</u>	<u>Item</u>	<u>Asig</u>	<u>SubA</u>	<u>Denominación</u>	<u>Incremento</u>	<u>Reducción</u>
05				TRANSFERENCIAS CORRIENTES		55.495
	02			Del Gobierno Central		55.495
		001		Financiamiento Regional Tesoro Público		55.495
21				GASTOS EN PERSONAL		55.495

Glosas:

02 Incluye:

b) Horas extraordinarias año


Ministerio de Hacienda  
0688EE 29/04/2020

- Miles de \$	3.858
c) Autorización máxima para gastos en viáticos	
- En Territorio Nacional, en Miles de \$	5.714
- En el Exterior, en Miles de \$	2.001

**Partida** 05 MINISTERIO DEL INTERIOR Y SEGURIDAD PÚBLICA  
**Capítulo** 76 GOBIERNO REGIONAL REGIÓN DE ÑUBLE  
**Programa** 02 INVERSIÓN REGIONAL REGIÓN DE ÑUBLE

<u>Sub</u>	<u>Item</u>	<u>Asig</u>	<u>SubA</u>	<u>Denominación</u>	<u>Miles de \$</u>	
					<u>Incremento</u>	<u>Reducción</u>
13				TRANSFERENCIAS PARA GASTOS DE CAPITAL		3.066.944
	02			Del Gobierno Central		3.066.944
		001		Financiamiento Regional Tesoro Público		3.066.944
29				ADQUISICIÓN DE ACTIVOS NO FINANCIEROS		2.540.813
	03			Vehículos		1.304.213
	05			Máquinas y Equipos		1.236.600
31				INICIATIVAS DE INVERSIÓN		526.131
	02			Proyectos		526.131

ANÓTESE, TÓMESE RAZÓN Y COMUNÍQUESE  
POR ORDEN DEL PRESIDENTE DE LA REPÚBLICA



Firmado Electrónicamente

IGNACIO BRIONES ROJAS  
Ministro de Hacienda