

07 de octubre del 2025

Partida 05

Ministerio del Interior

Ejecución Presupuestaria año 2025

Proyecto de Ley de Presupuestos 2026



**CHILE
AVANZA
CONTIGO**



**EJECUCIÓN PRESUPUESTARIA
AÑO 2025
MINISTERIO DEL INTERIOR**

Partida 05 Ministerio del Interior



Ejecución presupuestaria consolidada en la Partida 05

SITUACIÓN PRESUPUESTARIA AÑO 2025 AL 31/08/2025 COMPARATIVA AL 31/08/2024				
CONSOLIDADO PARTIDA	Ley Vigente 2025 M\$ ²	Devengado 2025 M\$ ³	% Devengado 2025 ⁴	% Devengado 2024 ⁵
Ministerio del Interior	1.412.820.962	1.139.504.423	81%	62%
Subsecretaría del Interior	144.289.053	110.983.729	77%	59%
Servicio de Gobierno Interior	95.273.212	55.560.539	58%	55%
Subsecretaría de Desarrollo Regional y Administrativo	440.763.076	248.440.716	56%	57%
Servicio Nacional para Prevención y Rehabilitación Consumo de Drogas y Alcohol	99.076.556	63.172.193	64%	63%
Servicio Nacional de Migraciones	47.828.097	38.800.093	81%	67%
Servicio Nacional de Prevención y Respuesta Ante Desastres	33.369.545	19.044.618	57%	63%
Agencia Nacional de Inteligencia	9.986.158	6.519.708	65%	73%
Subsecretaría de Prevención del Delito	30.375.843	30.593.255	100%*	72%
Carabineros de Chile	373.779.518	411.801.847	100%*	62%
Policía de Investigaciones	128.622.915	141.285.174	100%*	67%
Hospital de Carabineros	9.055.013	12.900.438	100%*	69%
Agencia Nacional de Ciberseguridad	401.976	402.113	100%*	-

*La ejecución presentada corresponde al primer trimestre, ya que el saldo resultante entre la Ley Inicial y la Ley Vigente ha sido traspasado a la Partida 32 Ministerio de Seguridad Pública.

A partir del 1 de abril de 2025, entra en vigencia la Ley N° 21.730, que crea el Ministerio de Seguridad Pública. Como resultado, los último cinco capítulos presupuestarios de la Tabla, dejan de formar parte de la Partida 05: Subsecretaría de Prevención del Delito, Carabineros de Chile, Policía de Investigaciones, Agencia Nacional de Ciberseguridad y Hospital de Carabineros. La ejecución y su presupuesto sólo se consideran hasta el 31 de marzo del presente año.

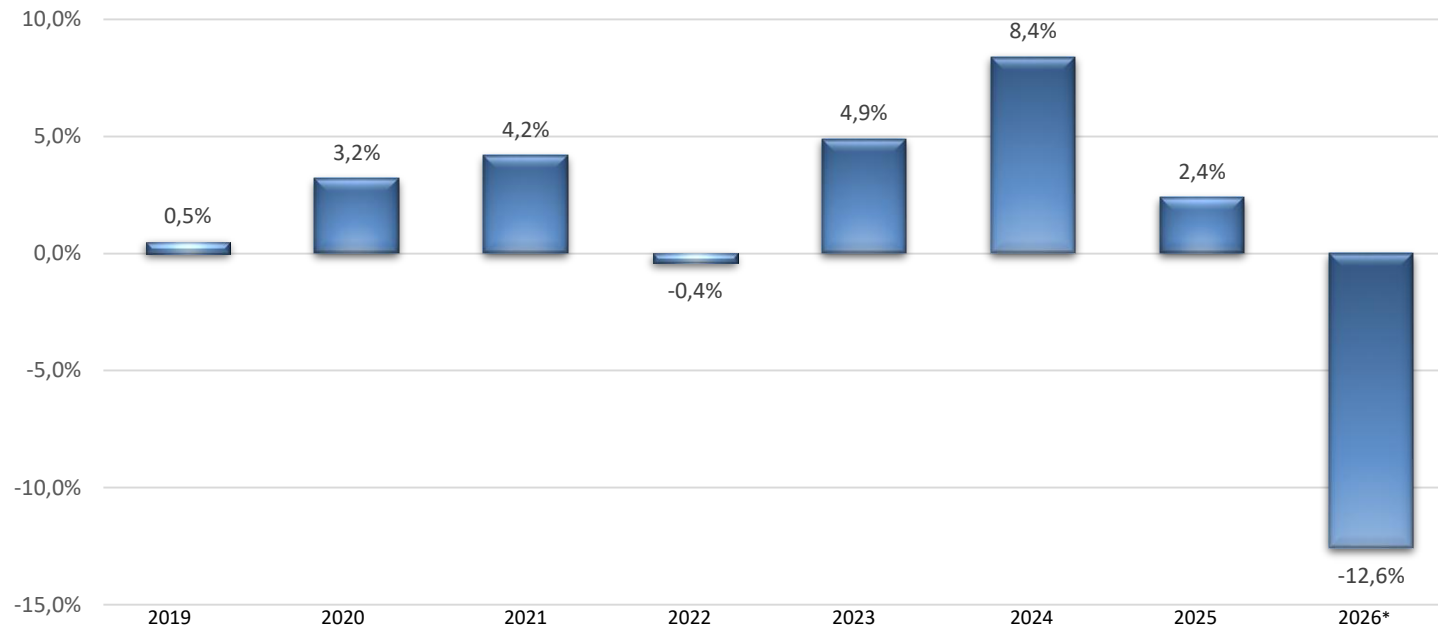


**PROYECTO LEY DE PRESUPUESTOS
AÑO 2026
MINISTERIO DEL INTERIOR**

Evolución de la Partida últimos años



Variación porcentual Gasto Estado de Operaciones Presupuesto Partida 05



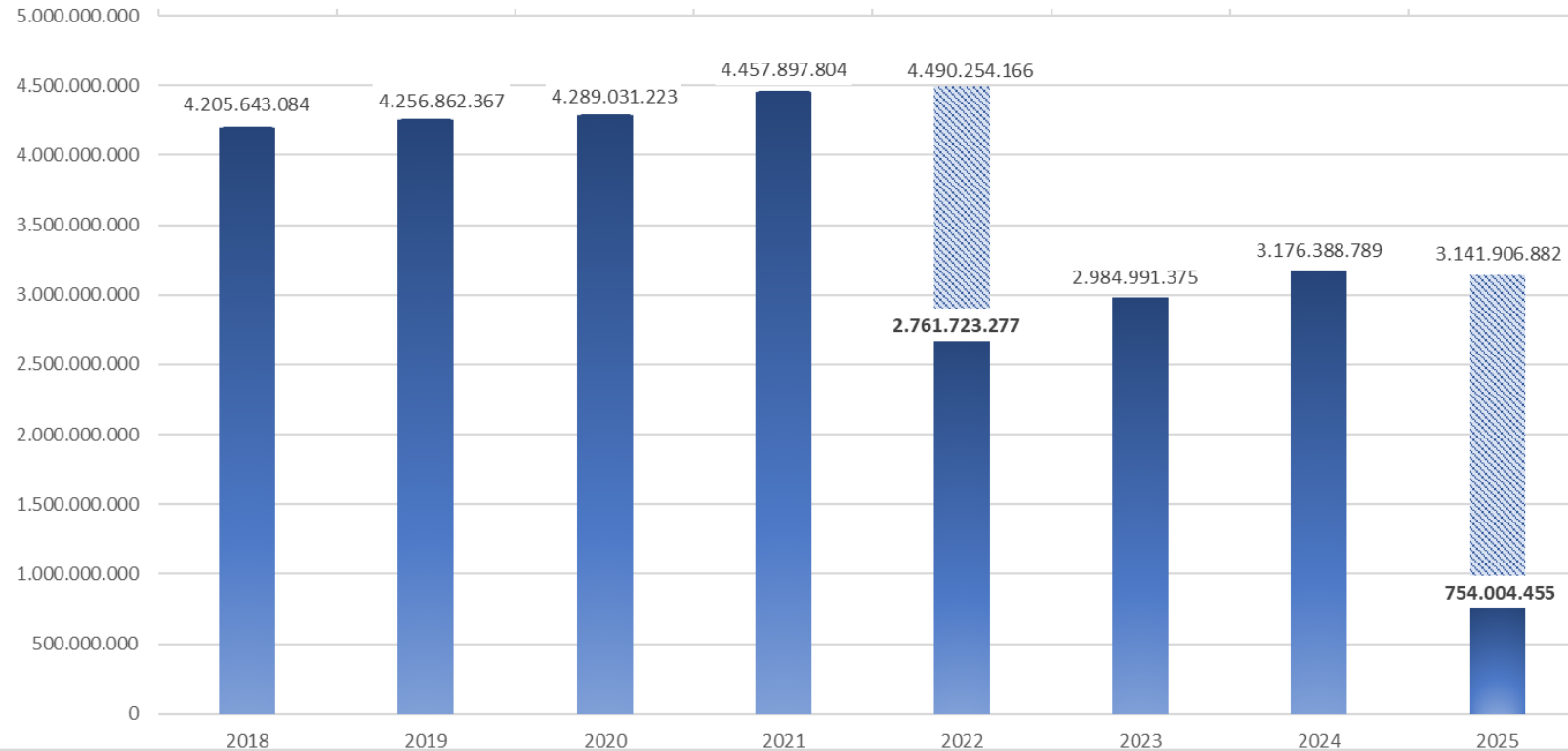
*En esta Partida, las cifras señaladas se complementan con las consideradas en la Partida 32.

Fuente: Extraído de reporte *Contenidos del Proyecto de Presupuestos* para cada año en la plataforma DIPRES.

Evolución de la Partida últimos años



Gasto Estado de Operaciones (GEO) Ley de Presupuestos (Inicial+Reaj.+Leyes Especiales) en M\$ de 2025



Para el año 2022, se consideró la Ley de Presupuestos Inicial de la Partida incluyendo los Gobiernos Regionales.
Para el año 2025, se consideró la Ley de Presupuestos Inicial de la Partida, excluyendo todos los Capítulos que a partir del 01/04/2025, forman parte de la Partida 32 Ministerio de Seguridad Pública.

Resumen del Presupuesto: Comparado 2025/2026



Subt	CLASIFICACIÓN PRESUPUESTARIA	(1)	(3)	(4)	(5)	(6)
		LEY DE PPTOS AÑO 2025 (Inicial + Reajuste + Leyes Especiales) (En \$ de 2025)	LEY DE PPTOS AÑO 2025 (Inicial + Reajuste + Leyes Especiales) (En \$ de 2026)	PROYECTO DE LEY DE PRESUPUESTOS AÑO 2026 (En \$ de 2026)	Variación monto \$ (4) - (3)	Variación % (5) / (3)
	INGRESOS	777.445.806	796.628.181	723.086.933	-73.541.248	-9,2%
05	TRANSFERENCIAS CORRIENTES	60	60	60	0	0,0%
06	RENTAS DE LA PROPIEDAD	10	10	10	0	0,0%
07	INGRESOS DE OPERACIÓN	17.902.792	18.094.331	25.302.430	7.208.099	39,8%
08	OTROS INGRESOS CORRIENTES	7.285.851	7.511.706	27.031.597	19.519.891	259,9%
09	APORTE FISCAL	742.351.276	760.809.180	660.539.942	-100.269.238	-13,2%
10	VENTA DE ACTIVOS NO FINANCIEROS	10	10	10	0	0,0%
12	RECUPERACIÓN DE PRÉSTAMOS	0	0	0	0	0,0%
13	TRANSFERENCIAS PARA GASTOS DE CAPITAL	9.905.707	10.212.784	10.212.784	0	0,0%
14	ENDEUDAMIENTO	0	0	0	0	0,0%
15	SALDO INICIAL DE CAJA	100	100	100	0	0,0%
	GASTOS	777.445.806	796.628.181	723.086.933	-73.541.248	-9,2%
21	GASTOS EN PERSONAL	138.611.661	138.611.661	137.889.380	-722.281	-0,5%
22	BIENES Y SERVICIOS DE CONSUMO	57.933.475	59.729.414	56.253.888	-3.475.526	-5,8%
23	PRESTACIONES DE SEGURIDAD SOCIAL	830.897	856.655	839.542	-17.113	-2,0%
24	TRANSFERENCIAS CORRIENTES	223.637.767	230.459.063	225.708.213	-4.750.850	-2,1%
25	INTEGROS AL FISCO	1.429.467	1.473.777	1.455.959	-17.818	-1,2%
26	OTROS GASTOS CORRIENTES	30	30	30	0	0,0%
29	ADQUISICIÓN DE ACTIVOS NO FINANCIEROS	4.998.429	5.153.382	2.636.735	-2.516.647	-48,8%
31	INICIATIVAS DE INVERSIÓN	6.569.058	6.772.699	12.877.340	6.104.641	90,1%
32	PRÉSTAMOS	8.610.052	8.876.964	8.699.424	-177.540	-2,0%
33	TRANSFERENCIAS DE CAPITAL	318.373.071	328.242.637	235.674.981	-92.567.656	-28,2%
34	SERVICIO DE LA DEUDA	16.451.899	16.451.899	41.051.441	24.599.542	149,5%
	Gasto Estado de Operaciones*	754.004.455	772.885.365	675.169.269	-97.716.096	-12,6%

*GASTOS-(Subt.25+30+32+34+35) + Ítem 25.01+ Intereses y Otros Gastos Financieros de Deuda

Líneas Programáticas Ministerio del Interior



	(1)	(2)	(3)=(2)-(1)	(4)=(3)/(1)
LÍNEAS PROGRAMÁTICAS	AÑO 2025 LEY DE PPTOS AÑO 2025 (Inicial + Dif. Reajuste + Leyes Especiales)	AÑO 2026 PROYECTO DE LEY DE PRESUPUESTOS 2026	Variación (en M\$)	Variación (en %)
SEGURIDAD PÚBLICA	36.725.663	36.433.992	-291.671	-0,8%
1.1 Agencia Nacional de Inteligencia	10.284.548	10.572.006	287.458	2,8%
1.2 Servicio Nacional de Migraciones	26.441.115	25.861.986	-579.129	-2,2%

Valores GEO

	(1)	(2)	(3)=(2)-(1)	(4)=(3)/(1)
LÍNEAS PROGRAMÁTICAS	AÑO 2025 LEY DE PPTOS AÑO 2025 (Inicial + Dif. Reajuste + Leyes Especiales)	AÑO 2026 PROYECTO DE LEY DE PRESUPUESTOS 2026	Variación (en M\$)	Variación (en %)
PROGRAMAS DE PREVENCIÓN	96.791.469	96.491.312	-300.157	-0,3
2.1 Servicio Nacional para Prevención y Rehabilitación Consumo de Drogas y Alcohol	96.791.469	96.491.312	-300.157	-0,3

Valores GEO

Líneas Programáticas Ministerio del Interior



	(1)	(2)	(3)=(2)-(1)	(4)=(3)/(1)
LÍNEAS PROGRAMÁTICAS	AÑO 2025 LEY DE PPTOS AÑO 2025 (Inicial + Dif. Reajuste + Leyes Especiales)	AÑO 2026 PROYECTO DE LEY DE PRESUPUESTOS 2026	Variación (en M\$)	Variación (en %)
PROTECCIÓN CIVIL	94.049.304	89.953.455	-4.095.849	-4,4%
3.1 Servicio Nacional de Prevención y Respuesta ante Desastres	32.225.072	30.622.149	-1.602.923	-5,0%
3.2 Bomberos de Chile	61.824.232	59.331.306	-2.492.926	-4,0%

Valores GEO

	(1)	(2)	(3)=(2)-(1)	(4)=(3)/(1)
LÍNEAS PROGRAMÁTICAS	AÑO 2025 LEY DE PPTOS AÑO 2025 (Inicial + Dif. Reajuste + Leyes Especiales)	AÑO 2026 PROYECTO DE LEY DE PRESUPUESTOS 2026	Variación (en M\$)	Variación (en %)
GOBIERNOS SUBNACIONALES Y GESTIÓN TERRITORIAL	423.208.069	333.585.142	-89.622.927	-21,2%
5.1 Programas de Capacitación	6.645.257	6.015.237	-630.020	-9,5%
5.2 Programas de Desarrollo Local	282.165.605	238.231.105	-43.934.500	-15,6%
5.3 SUBDERE a Gobiernos Regionales	105.666.610	55.354.872	-50.311.738	-47,6%
5.4 Complejos Fronterizos	28.730.597	33.983.928	5.253.331	18,3%

Valores GEO

Líneas Programáticas Ministerio del Interior



	(1)	(2)	(3)=(2)-(1)	(4)=(3)/(1)
LÍNEAS PROGRAMÁTICAS	LEY DE PPTOS AÑO 2024 (Inicial + Reajuste + Leyes Especiales) (En \$ de 2025)	PROYECTO DE LEY DE PRESUPUESTOS AÑO 2025 (En \$ de 2025)	Variación (en M\$)	Variación (en %)
ADMINISTRACIÓN GENERAL	110.963.145	107.557.653	-3.405.492	-3,1%
6.1 Gastos de Operación Subsecretaría del Interior	20.688.804	19.835.794	-853.010	-4,1%
6.2 Diario Oficial	368.383	574.190	205.807	55,9%
6.3 Red de Conectividad del Estado	5.644.325	5.122.022	-522.303	-9,3%
6.4 Servicio de Gobierno Interior	54.019.299	53.470.342	-548.957	-1,0%
6.5 Subsecretaría de Desarrollo Regional y Administrativo	26.460.137	25.307.504	-1.152.633	-4,4%
6.6 Programa de Asuntos Indígenas	3.782.197	3.247.801	-534.396	-14,1%

Valores GEO

07 de octubre del 2025

Subsecretaría del Interior

Ejecución Presupuestaria año 2025

Proyecto de Ley de Presupuestos 2026



**CHILE
AVANZA
CONTIGO**



**EJECUCIÓN PRESUPUESTARIA
AÑO 2025
SUBSECRETARÍA DEL INTERIOR**

Subsecretaría del Interior



Capítulo 10 Resumen Ejecución Presupuestaria

SITUACIÓN PRESUPUESTARIA AÑO 2025 AL 31/08/2025					
CONSOLIDADO POR PROGRAMA PRESUPUESTARIO		Presupuesto Vigente 2025 M\$	Ejecución al 31/08/2025 M\$	% de Ejecución al 31/08/2025	% Ejecución al 31/08/2024
TOTAL CAPÍTULO 10		144.289.053	110.983.729	77%	59%
01	SUBSECRETARIA DEL INTERIOR*	77.699.232	66.900.282	86%	58%
02	RED DE CONECTIVIDAD DEL ESTADO	5.263.354	3.015.648	57%	59%
03	FONDO SOCIAL	2.358.178	693.858	29%	51%
04	BOMBEROS DE CHILE	58.968.289	40.373.941	68%	66%

Para el año 2025, para la Subsecretaría del Interior, se consideró la Ley de Presupuestos Inicial del Capítulo, excluyendo todos los programas que a partir del 01/04/2025 forman parte de la Partida 32 Ministerio de Seguridad Pública.

Subsecretaría del Interior



Programa 01 Subsecretaría del Interior – Ejecución Presupuestaria

Subt.	Ítem	Asig.	Denominaciones	Ley Inicial 2025 M\$ ¹	Ley Vigente 2025 M\$ ²	Devengado 2025 M\$ ³	% Devengado 2025 ⁴	% Devengado 2024 ⁵	Dif. % 2025 - 2024 ⁶
			GASTOS	153.062.180	77.675.365	66.900.282	86,13%	58%	28,13%
21			GASTOS EN PERSONAL	17.021.056	15.956.318	10.016.566	62,77%	64%	-1,23%
22			BIENES Y SERVICIOS DE CONSUMO	2.771.825	2.624.617	1.472.926	56,12%	59%	-2,88%
23			PRESTACIONES DE SEGURIDAD SOCIAL	830.887	830.887	96.727	11,64%	100%	-88,36%
	03		Prestaciones Sociales del Empleador	830.887	830.887	96.727	11,64%	100%	-88,36%
24			TRANSFERENCIAS CORRIENTES	30.297.672	54.187.033	53.009.682	97,83%	58%	39,83%
	01		Al Sector Privado	2.738.017	2.778.756	2.423.043	87,20%	77%	10,20%
		002	Asistencia Social (ORASMI)	2.467.135	2.717.135	2.361.421	86,91%	78%	8,91%
		003	Becas	270.882	61.621	61.622	100,00%	58%	42,00%
	02		Al Gobierno Central	12.197.356	2.545.095	2.545.085	100,00%	52%	48,00%
		002	Ministerio Público - Plan Calle sin Violencia	12.197.356	2.545.085	2.545.085	100,00%	52%	48,00%
	03		A Otras Entidades Públicas	14.018.826	47.782.299	47.510.382	99,43%	58%	41,43%
		002	Para Atender Situaciones de Emergencia	10	41.319.052	41.303.540	99,96%	57%	42,96%
		066	Programa de Violencia Rural	5.893.322	5.643.322	5.457.349	96,70%	94%	2,70%
		067	Programa BID Fortalecimiento Seguridad Publica	7.516.800	646.876	611.698	94,56%	0%	94,56%
		069	Plan Nacional Contra el Crimen Organizado	430.958	138.960	103.707	74,63%	66%	8,63%
		071	Plan Calle sin Violencia	177.736	34.089	34.088	100,00%	61%	39,00%
	09		A Unidades o Programas del Servicio	1.343.473	1.080.883	531.172	49,14%	58%	-8,86%
		018	Programa Estadio Seguro	445.208	59.652	52.117	87,37%	53%	34,37%
		041	Programa Diario Oficial	357.306	512.306	299.256	58,41%	58%	0,41%
		053	Programa Seguimiento de Causas Judiciales	540.959	107.308	105.504	98,32%	63%	35,32%
		057	Unidad de Seguimiento - Comisión para la Paz y el Entendimiento	0	401.617	74.295	18,50%	-	-
		058	Plan Buen Vivir	0	746.455	0	0,00%	-	-

Subsecretaría del Interior



Programa 01 Subsecretaría del Interior – Ejecución Presupuestaria

Subt.	Ítem	Asig.	Denominaciones	Ley Inicial 2025 M\$ ¹	Ley Vigente 2025 M\$ ²	Devengado 2025 M\$ ³	% Devengado 2025 ⁴	% Devengado 2024 ⁵	Dif. % 2025 - 2024 ⁶
25			INTEGROS AL FISCO	674.999	674.999	314.785	46,63%	21%	25,63%
	01		Impuestos	314.734	314.734	314.734	100,00%	43%	57,00%
	99		otros Gastos Financieros Deuda Externa	360.265	360.265	51	0,01%	1%	-0,99%
29			ADQUISICIÓN DE ACTIVOS NO FINANCIEROS	61.962	58.864	26.196	44,50%	25%	19,50%
	03		Vehículos	23.867	23.867	0	0,00%	0%	0,00%
	06		Equipos Informáticos	7.297	7.297	6.832	93,63%	0%	93,63%
	07		Programas Informáticos	30.798	27.700	19.364	69,91%	97%	-27,09%
33			TRANSFERENCIAS DE CAPITAL	98.354.601	293.469	293.459	100,00%	56%	44,00%
	02		Al Gobierno Central	43.572.563	0	0	0,00%	24%	-24,00%
	131		Plan Nacional Contra el Crimen Organizado - Carabineros de Chile	38.302.403	0	0	0,00%	13%	-13,00%
	132		Plan Nacional Contra el Crimen Organizado - Policía de Investigaciones de Chile	5.270.160	0	0	0,00%	46%	-46,00%
	03		A Otras Entidades Públicas	54.782.038	293.469	293.459	100,00%	79%	21,00%
	001		Para Atender Situaciones de Emergencia	10	293.469	293.459	100,00%	12%	88,00%
	003		Plan Nacional Contra el Crimen Organizado	41.884.927	0	0	0,00%	100%	-100,00%
	004		Plan Calle sin Violencia	12.897.101	0	0	0,00%	61%	-61,00%
34			SERVICIO DE LA DEUDA	3.073.045	3.073.045	1.669.941	54,34%	69%	-14,66%
	04		Intereses Deuda Externa	3.046.533	3.046.533	0	0,00%	0%	0,00%
	06		Otros Gastos Financieros Deuda Externa	26.502	26.502	0	0,00%	0%	0,00%
	07		Deuda Flotante	10	10	1.669.941	-	69%	-

- Para el año 2024, el ítem 09 del Subtítulo 24 no estaba considerado en la clasificación, es por ello que el cálculo del porcentaje considera aquellos programas que fueron traspasados a este ítem entre 2024 y 2025.
- Subtítulo 34: Al término del octavo mes, la Deuda Flotante no ha sido decretada en el Capítulo.

Subsecretaría del Interior



Programa 02 Red de Conectividad del Estado – Ejecución Presupuestaria

Subt.	Ítem	Asig.	Denominaciones	Ley Inicial 2025 M\$ ¹	Ley Vigente 2025 M\$ ²	Devengado 2025 M\$ ³	% Devengado 2025 ⁴	% Devengado 2024 ⁵	Dif. % 2025 - 2024 ⁶
			GASTOS	5.503.093	5.263.354	3.015.648	57,30%	59,00%	-1,70%
21			GASTOS EN PERSONAL	1.180.479	1.156.869	707.262	61,14%	65,00%	-3,86%
22			BIENES Y SERVICIOS DE CONSUMO	3.508.725	3.333.289	1.686.407	50,59%	59,00%	-8,41%
25			INTEGROS AL FISCO	10	10	1	10,00%	0,00%	10,00%
	99		Otros Integros al Fisco	10	10	1	10,00%	0,00%	10,00%
29			ADQUISICIÓN DE ACTIVOS NO FINANCIEROS	813.869	773.176	260.065	33,64%	24,00%	9,64%
	06		Equipos Informáticos	479.320	438.627	107.983	24,62%	4,00%	20,62%
	07		Programas Informáticos	334.549	334.549	152.082	45,46%	46,00%	-0,54%
34			SERVICIO DE LA DEUDA	10	10	361.913	-	100,00%	-
	07		Deuda Flotante	10	10	361.913	-	100,00%	-

- Subtítulo 22: La ejecución se explica en los contratos celebrados de ejecución mensual contra servicio prestado.
- Subtítulo 29: Las renovaciones de licenciamientos tienen fecha de renovación para el cuarto trimestre del año.
- Subtítulo 34: Al término del octavo mes, la Deuda Flotante no ha sido decretada en el Capítulo.

Subsecretaría del Interior



Programa 03 Fondo Social – Ejecución Presupuestaria

Subt.	Ítem	Asig.	Denominaciones	Ley Inicial 2025 M\$ ¹	Ley Vigente 2025 M\$ ²	Devengado 2025 M\$ ³	% Devengado 2025 ⁴	% Devengado 2024 ⁵	Dif. % 2025 - 2024 ⁶
			GASTOS	2.452.070	2.358.178	693.858	29,42%	51,00%	-21,58%
24			TRANSFERENCIAS CORRIENTES	574.226	574.226	1.400	0,24%	16%	-15,76%
	01		Al Sector Privado	574.226	574.226	1.400	0,24%	16%	-15,76%
		997	Fondo Social	574.226	574.226	1400	0,24%	16%	-15,76%
33			TRANSFERENCIAS DE CAPITAL	1.877.844	1.783.952	692.458	38,82%	62%	-23,18%
	01		Al Sector Privado	1.877.844	1.783.952	692.458	38,82%	62%	-23,18%
		995	Fondo Social	1.877.844	1783952	692458	38,82%	62%	-23,18%

Este Fondo, financia recursos corrientes y de capital para organizaciones comunitarias sin fines de lucro. Actualmente, se encuentra en período de postulación por parte de las organizaciones sociales y evaluación por parte del Departamento de Acción Social (DAS) de la Subsecretaría del Interior.

Subsecretaría del Interior

Programa 04 Bomberos de Chile – Ejecución Presupuestaria



Subt.	Ítem	Asig.	Denominaciones	Ley Inicial 2025 M\$ ¹	Ley Vigente 2025 M\$ ²	Devengado 2025 M\$ ³	% Devengado 2025 ⁴	% Devengado 2024 ⁵	Dif. % 2025 - 2024 ⁶
			GASTOS	59.965.398	58.968.289	40.373.941	68,47%	66%	2,47%
24	01		TRANSFERENCIAS CORRIENTES	40.024.934	40.024.934	21.018.525	52,51%	51%	1,51%
			Al Sector Privado	40.024.934	40.024.934	21.018.525	52,51%	51%	1,51%
		024	Gastos de Operación de Cuerpo de Bomberos	28.726.456	28.726.456	15.907.646	55,38%	58%	-2,62%
		025	Ayuda Extraordinaria, Reparaciones y Mantenciones de Cuerpos de Bomberos	2.148.236	2.148.236	535.758	24,94%	7%	17,94%
		026	Funcionamiento de la Junta Nacional y Organismos Dependientes	5.049.880	5.049.880	2.524.940	50,00%	37%	13,00%
		027	Capacitación de Bomberos de Chile	4.100.362	4.100.362	2.050.181	50,00%	49%	1,00%
33	01		TRANSFERENCIAS DE CAPITAL	19.940.464	18.943.355	15.767.872	83,24%	97%	-13,76%
			Al Sector Privado	19.940.464	18.943.355	15.767.872	83,24%	97%	-13,76%
		001	Inversiones de Cuerpos de Bomberos	4.074.016	4.074.016	3.977.813	97,64%	64%	33,64%
		002	Importaciones y Compromisos en Moneda Extranjera para Cuerpos de Bomberos	9.707.797	8.710.778	8.710.778	100,00%	100%	0,00%
		003	Adquisiciones y Compromisos en Moenda Nacional para Cuerpos de Bomberos	6.158.651	6.158.651	3.079.281	50,00%	95%	-45,00%
34			SERVICIO A LA DEUDA	0	0	3.587.544	-	0%	-

- Recursos corrientes y de capital para financiar el funcionamiento de los cuerpos de Bomberos.
- Al término del octavo mes, la Deuda Flotante no ha sido decretada en el Capítulo.



**PROYECTO LEY DE PRESUPUESTOS
AÑO 2026
SUBSECRETARÍA DEL INTERIOR**

Subsecretaría del Interior



Proyecto de Ley de Presupuestos

CONSOLIDADO POR PROGRAMA PRESUPUESTARIO		LEY DE PRESUPUESTOS AÑO 2025 (INICIAL + REAJUSTE + LEYES ESPECIALES) (EN \$ DE 2026)	PROYECTO DE LEY DE PRESUPUESTOS AÑO 2026 (EN \$ DE 2026)	VARIACIÓN MONTO	VARIACIÓN %
TOTAL CAPÍTULO 10		103.827.129	99.622.873	-4.204.256	-4,0%
01	SUBSECRETARIA DEL INTERIOR*	30.048.271	29.393.640	-654.631	-2,2%
02	RED DE CONECTIVIDAD DEL ESTADO	5.644.345	5.122.042	-522.303	-9,3%
03	FONDO SOCIAL	2.528.084	2.528.084	0	0,0%
04	BOMBEROS DE CHILE	61.824.232	59.331.306	-2.492.926	-4,0%
07	PROGRAMA DE ASUNTOS INDÍGENAS	3.782.197	3.247.801	-534.396	-14,1%

Subsecretaría del Interior



Programa 01 Subsecretaría del Interior – Proyecto de Ley de Presupuestos

Subt	Item	Asig	CLASIFICACIÓN PRESUPUESTARIA	(3)	(4)	(5)	(6)
				LEY DE PPTOS AÑO 2025 (Inicial + Reajuste + Leyes Especiales) (En \$ de 2026)	PROYECTO DE LEY DE PRESUPUESTOS AÑO 2026 (En \$ de 2026)	Variación monto \$ (4) - (3)	Variación % (5) / (3)
			GASTOS	30.048.271	29.393.640	-654.631	-2,2%
21			GASTOS EN PERSONAL	17.239.310	16.453.079	-786.231	-4,6%
22			BIENES Y SERVICIOS DE CONSUMO	2.204.455	2.182.411	-22.044	-1,0%
23			PRESTACIONES DE SEGURIDAD SOCIAL	856.645	839.512	-17.133	-2,0%
	03		Prestaciones sociales del Empleador	856.645	839.512	-17.133	-2,0%
24			TRANSFERENCIAS CORRIENTES	8.988.034	9.193.841	205.807	2,3%
	01		Al Sector Privado	2.543.616	2.543.616	0	0,0%
		002	Asistencia Social (ORASMI)	2.543.616	2.543.616	0	0,0%
		003	Becas	0	0	0	
	02		Al Gobierno Central	10	10	0	0,0%
		001	SENAPRED - Emergencias	10	10	0	0,0%
		002	Ministerio Público - Plan Calle Sin Violencia	0	0	0	
	03		A Otras Entidades Públicas	6.076.025	6.076.025	0	0,0%
		002	Para Atender Situaciones de Emergencia	10	10	0	0,0%
		066	Programa de Violencia Rural	6.076.015	6.076.015	0	0,0%
		067	Programa BID Fortalecimiento Seguridad Pública	0	0	0	
		069	Plan Nacional Contra el Crimen Organizado	0	0	0	
		071	Plan Calles sin Violencia	0	0	0	

Subsecretaría del Interior



Programa 01 Subsecretaría del Interior – Proyecto de Ley de Presupuestos

	09	A Unidades o Programas del Servicio	368.383	574.190	205.807	55,9%
	018	Programa Estadio Seguro	0	0	0	
	041	Programa Diario Oficial	368.383	574.190	205.807	55,9%
	044	Unidad de Coordinación de Asuntos Indígenas		0	0	
	053	Programa Seguimiento de Causas Judiciales		0	0	
	057	Unidad de Seguimiento - Comisión para la Paz y el Entendimiento		0	0	
	058	Plan Buen Vivir		0	0	
25		INTEGROS AL FISCO	695.924	688.496	-7.428	-1,1%
	01	Impuestos	324.491	324.491	0	0,0%
	99	Otros Integros al Fisco	371.433	364.005	-7.428	-2,0%
29		ADQUISICIÓN DE ACTIVOS NO FINANCIEROS	63.883	36.281	-27.602	-43,2%
	03	Vehículos	24.607	0	-24.607	-100,0%
	06	Equipos Informáticos	7.523	0	-7.523	-100,0%
	07	Programas Informáticos	31.753	36.281	4.528	14,3%
33		TRANSFERENCIAS DE CAPITAL	10	10	0	0,0%
	03	A Otras Entidades Públicas	10	10	0	0,0%
	001	Para Atender Situaciones de Emergencia	10	10	0	0,0%
34		SERVICIO DE LA DEUDA	10	10	0	0,0%
	04	Intereses Deuda Externa	0	0	0	
	06	Otros Gastos Financieros Deuda Externa	0	0	0	
	07	Deuda Flotante	10	10	0	0,0%
Gasto Estado de Operaciones*			29.676.828	29.029.625	-647.203	-2,2%

*GASTOS-(Subt.25+30+32+34+35) + Item 25.01+ Intereses y Otros Gastos Financieros de Deuda

Subsecretaría del Interior



Programa 02 Red de Conectividad del Estado – Proyecto de Ley de Presupuestos

Subt	Item	Asig	CLASIFICACIÓN PRESUPUESTARIA	(3)	(4)	(5)	(6)
				LEY DE PPTOS AÑO 2025 (Inicial + Reajuste + Leyes Especiales) (En \$ de 2026)	PROYECTO DE LEY DE PRESUPUESTOS AÑO 2026 (En \$ de 2026)	Variación monto \$ (4) - (3)	Variación % (5) / (3)
			GASTOS	5.644.345	5.122.042	-522.303	-9,3%
21			GASTOS EN PERSONAL	1.187.730	1.164.120	-23.610	-2,0%
22			BIENES Y SERVICIOS DE CONSUMO	3.617.496	3.581.321	-36.175	-1,0%
25			INTEGROS AL FISCO	10	10	0	0,0%
	99		Otros Integros al Fisco	10	10	0	0,0%
29			ADQUISICIÓN DE ACTIVOS NO FINANCIEROS	839.099	376.581	-462.518	-55,1%
	06		Equipos Informáticos	494.179	0	-494.179	-100,0%
	07		Programas Informáticos	344.920	376.581	31.661	9,2%
34			SERVICIO DE LA DEUDA	10	10	0	0,0%
	07		Deuda Flotante	10	10	0	0,0%
Gasto Estado de Operaciones*				5.644.325	5.122.022	-522.303	-9,3%

*GASTOS-(Subt.25+30+32+34+35) + Item 25.01+ Intereses y Otros Gastos Financieros de Deuda

Subsecretaría del Interior



Programa 03 Fondo Social – Proyecto de Ley de Presupuestos

Subt	Item	Asig	CLASIFICACIÓN PRESUPUESTARIA	(3)	(4)	(5)	(6)
				LEY DE PPTOS AÑO 2025 (Inicial + Reajuste + Leyes Especiales) (En \$ de 2026)	PROYECTO DE LEY DE PRESUPUESTOS AÑO 2026 (En \$ de 2026)	Variación monto \$ (4) - (3)	Variación % (5) / (3)
			GASTOS	2.528.084	2.528.084	0	0,0%
24			TRANSFERENCIAS CORRIENTES	592.027	592.027	0	0,0%
	01		Al Sector Privado	592.027	592.027	0	0,0%
		997	Fondo Social	592.027	592.027	0	0,0%
33			TRANSFERENCIAS DE CAPITAL	1.936.057	1.936.057	0	0,0%
	01		Al Sector Privado	1.936.057	1.936.057	0	0,0%
		995	Fondo Social	1.936.057	1.936.057	0	0,0%
Gasto Estado de Operaciones*				2.528.084	2.528.084	0	0,0%

*GASTOS-(Subt.25+30+32+34+35) + Item 25.01+ Intereses y Otros Gastos Financieros de Deuda

Subsecretaría del Interior



Programa 04 Bomberos de Chile – Proyecto de Ley de Presupuestos

Subt	Item	Asig	CLASIFICACIÓN PRESUPUESTARIA	(3)	(4)	(5)	(6)
				LEY DE PPTOS AÑO 2025 (Inicial + Reajuste + Leyes Especiales) (En \$ de 2026)	PROYECTO DE LEY DE PRESUPUESTOS AÑO 2026 (En \$ de 2026)	Variación monto \$ (4) - (3)	Variación % (5) / (3)
			GASTOS	61.824.232	59.331.306	-2.492.926	-4,0%
24			TRANSFERENCIAS CORRIENTES	41.265.706	40.271.333	-994.373	-2,4%
	01		Al Sector Privado	41.265.706	40.271.333	-994.373	-2,4%
		024	Gastos de Operación de Cuerpo de Bomberos	29.616.976	28.903.300	-713.676	-2,4%
		025	Ayuda Extraordinaria, Reparaciones y Mantenciones de Cuerpo de Bomberos	2.214.831	2.161.460	-53.371	-2,4%
		026	Funcionamiento de la Junta Nacional y Organismos Dependientes	5.206.426	5.080.968	-125.458	-2,4%
		027	Capacitación de Bomberos de Chile	4.227.473	4.125.605	-101.868	-2,4%
33			TRANSFERENCIAS DE CAPITAL	20.558.526	19.059.973	-1.498.553	-7,3%
	01		Al Sector Privado	20.558.526	19.059.973	-1.498.553	-7,3%
		001	Inversiones de Cuerpos de Bomberos	4.200.311	4.099.098	-101.213	-2,4%
		002	Importaciones y Compromisos en Moneda Extranjera para Cuerpos de Bomberos	10.008.739	8.764.402	-1.244.337	-12,4%
		003	Importaciones y Compromisos en Moneda Nacional para Cuerpos de Bomberos	6.349.476	6.196.473	-153.003	-2,4%
34			SERVICIO DE LA DEUDA	0	0	0	
Gasto Estado de Operaciones*				61.824.232	59.331.306	-2.492.926	-4,0%

*GASTOS-(Subt.25+30+32+34+35) + Item 25.01+ Intereses y Otros Gastos Financieros de Deuda

Subsecretaría del Interior



Programa 07 Programa de Asuntos Indígenas – Proyecto de Ley de Presupuestos

Subt	Item	Asig	CLASIFICACIÓN PRESUPUESTARIA	(3)	(4)	(5)	(6)
				LEY DE PPTOS AÑO 2025 (Inicial + Reajuste + Leyes Especiales) (En \$ de 2026)	PROYECTO DE LEY DE PRESUPUESTOS AÑO 2026 (En \$ de 2026)	Variación monto \$ (4) - (3)	Variación % (5) / (3)
			INGRESOS	3.782.197	3.247.801	-534.396	-14,1%
09			APORTE FISCAL	3.782.197	3.247.801	-534.396	-14,1%
	01		Libre	3.782.197	3.247.801	-534.396	-14,1%
			GASTOS	3.782.197	3.247.801	-534.396	-14,1%
21			GASTOS EN PERSONAL	186.199	292.935	106.736	57,3%
24			TRANSFERENCIAS CORRIENTES	3.595.998	2.954.866	-641.132	-17,8%
	09		A Unidades o Programas del Servicio	3.595.998	2.954.866	-641.132	-17,8%
		042	Plan Buen Vivir	1.385.722	1.393.718	7.996	0,6%
		043	Unidad de Seguimiento - Comisión para la Paz y el Entendimiento	0	616.977	616.977	-
		044	Unidad de Coordinación de Asuntos Indígenas	2.210.276	944.171	-1.266.105	-57,3%
Gasto Estado de Operaciones*				3.782.197	3.247.801	-534.396	-14,1%

*GASTOS-(Subt.25+30+32+34+35) + Item 25.01+ Intereses y Otros Gastos Financieros de Deuda

07 de octubre del 2025

Servicio de Gobierno Interior

Ejecución Presupuestaria año 2025

Proyecto de Ley de Presupuestos 2026



**CHILE
AVANZA
CONTIGO**



**EJECUCIÓN PRESUPUESTARIA
AÑO 2025
SERVICIO DE GOBIERNO INTERIOR**

Servicio de Gobierno Interior



Capítulo 02 Resumen Ejecución Presupuestaria

SITUACIÓN PRESUPUESTARIA AÑO 2025 AL 31/08/2025					
CONSOLIDADO POR PROGRAMA PRESUPUESTARIO		Presupuesto Vigente 2025 M\$	Ejecución al 31/08/2025 M\$	% de Ejecución al 31/08/2025	% Ejecución al 31/08/2024
TOTAL CAPÍTULO 02		95.273.212	55.560.539	58%	55%
01	SERVICIO DE GOBIERNO INTERIOR	61.925.856	37.989.827	61%	59%
03	ADMINISTRACIÓN DE COMPLEJOS FRONTERIZOS	33.347.356	17.570.712	53%	55%

A partir del año 2025, el Programa del Subtítulo 24 Administración de Complejos Fronterizos en el Programa Presupuestario 01 Servicio de Gobierno Interior, pasa a ser Programa Presupuestario (03), por lo que el capítulo 02 para el año 2025 cuenta con dos Programas Presupuestarios.

Servicio de Gobierno Interior



Programa 01 Servicio de Gobierno Interior - Ejecución Presupuestaria

Subt.	Ítem	Asig.	Denominaciones	Ley Inicial 2025 M\$ ¹	Ley Vigente 2025 M\$ ²	Devengado 2025 M\$ ³	% Devengado 2025 ⁴	% Devengado 2024 ⁵	Dif. % 2025 - 2024 ⁶
			GASTOS	55.627.456	61.925.856	37.989.827	61,35%	58,90%	2,45%
21			GASTOS EN PERSONAL	44.816.883	42.609.074	27.935.311	65,56%	58,94%	6,62%
22			BIENES Y SERVICIOS DE CONSUMO	7.942.924	7.545.778	4.390.030	58,18%	65,78%	-7,60%
23			PRESTACIONES DE SEGURIDAD SOCIAL	0	74.809	65.116	87,04%	52,67%	34,37%
24			TRANSFERENCIAS CORRIENTES	2.005.192	2.510.031	1.435.217	57,18%	87,74%	-30,57%
	09		A Unidades o Programas del Servicio	2.005.192	0	0	0,00%	56,69%	-56,69%
		800	Programa de Coordinación, Orden Público y Gestión Territorial	1.856.394	2.361.233	1.289.086	54,59%	55,64%	-1,05%
		801	Programa Barrios Transitorios de Emergencia	148.798	148.798	146.131	98,21%	64,25%	33,95%
25			INTEGROS AL FISCO	510.810	4.875.265	0	0,00%	99,99%	-99,99%
	99		Otros Integros al Fisco	510.810	4.875.265	0	0,00%	0,00%	0,00%
29			ADQUISICIÓN DE ACTIVOS NO FINANCIEROS	351.637	334.055	190.843	57,13%	0,00%	57,13%
	03		Vehículos	138.987	132.038	111.292	84,29%	24,31%	59,98%
	06		Equipos Informáticos	51.396	48.826	48.670	99,68%	21,98%	77,70%
	07		Programas Informáticos	161.254	153.191	30.881	20,16%	98,33%	-78,17%
34			SERVICIO DE LA DEUDA	10	3.976.844	3.973.310	99,91%	35,01%	64,90%
	07		Deuda Flotante	10	3.976.844	3.973.310	99,91%	101,58%	-1,66%

Servicio de Gobierno Interior



Programa 03 Administración de Complejos Fronterizos - Ejecución Presupuestaria

Subt.	Ítem	Asig.	Denominaciones	Ley Inicial 2025 M\$ ¹	Ley Vigente 2025 M\$ ²	Devengado 2025 M\$ ³	% Devengado 2025 ⁴	% Devengado 2024 ⁵	Dif. % 2025 - 2024 ⁶
			GASTOS	27.927.728	33.347.356	17.570.712	52,69%	55,05%	-2,36%
21			GASTOS EN PERSONAL	2.556.548	2.505.417	1.596.014	63,70%	61,49%	2,21%
22			BIENES Y SERVICIOS DE CONSUMO	17.741.147	16.848.090	10.496.120	62,30%	54,84%	7,46%
24			TRANSFERENCIAS CORRIENTES	0	6.000	0	0,00%	0,00%	0,00%
	03		A Otras Entidades Públicas	0	6.000	0	0,00%	0,00%	0,00%
		014	Convenio de Asistencia Intersectorial	0	6.000	0	0,00%	0,00%	0,00%
29			ADQUISICIÓN DE ACTIVOS NO FINANCIEROS	1.051.831	999.239	97.497	9,76%	54,40%	-44,64%
	04		Mobiliario y Otros	0	200.000	11.042	5,52%	21,93%	-16,41%
	05		Máquinas y Equipos	1.011.106	760.551	78.496	10,32%	75,07%	-64,74%
	06		Equipos Informáticos	31.139	29.582	7.066	23,89%	86,13%	-62,24%
	07		Programas Informáticos	9.586	9.106	893	9,81%	0,00%	9,81%
31			INICIATIVAS DE INVERSIÓN	6.569.058	12.979.923	5.377.103	41,43%	54,35%	-12,93%
	02		Proyectos	6.569.058	12.979.923	5.377.103	41,43%	54,35%	-12,93%
33			TRANSFERENCIAS DE CAPITAL	9.144	8.687	3.978	45,79%	55,15%	-9,36%
	01		Al Sector Privado	9.144	8.687	3.978	45,79%	55,15%	-9,36%
		002	Reintegro Crédito IVA Concesiones	9.144	8.687	3.978	45,79%	55,15%	-9,36%

- La asignación 24.03.014 Convenio de Asistencia Intersectorial creada en el año en curso, corresponde a gastos administrativos con Ministerio de Obras Públicas y Ministerio de Bienes Nacionales para el levantamiento de regularización de terrenos y especificaciones técnicas.



**PROYECTO LEY DE PRESUPUESTOS
AÑO 2026
SERVICIO DE GOBIERNO INTERIOR**

Servicio Gobierno Interior



Proyecto de Ley de Presupuestos

CONSOLIDADO POR PROGRAMA PRESUPUESTARIO		LEY DE PRESUPUESTOS AÑO 2025 (INICIAL + REAJUSTE + LEYES ESPECIALES) (EN \$ DE 2026)	PROYECTO DE LEY DE PRESUPUESTOS AÑO 2026 (EN \$ DE 2026)	VARIACIÓN MONTO	VARIACIÓN %
TOTAL CAPÍTULO 02		83.276.551	87.970.402	4.693.851	6%
01	SERVICIO DE GOBIERNO INTERIOR	54.545.954	53.986.464	-559.490	-1,0%
03	ADMINISTRACIÓN DE COMPLEJOS FRONTERIZOS	28.730.597	33.983.938	5.253.341	18,3%

Servicio Gobierno Interior



Programa 01 Servicio de Gobierno Interior – Proyecto de Ley de Presupuestos

Subt	Item	Asig	CLASIFICACIÓN PRESUPUESTARIA	(3)	(4)	(5)	(6)
				LEY DE PPTOS AÑO 2025 (Inicial + Reajuste + Leyes Especiales) (En \$ de 2026)	PROYECTO DE LEY DE PRESUPUESTOS AÑO 2026 (En \$ de 2026)	Variación monto \$ (4) - (3)	Variación % (5) / (3)
			GASTOS	54.545.954	53.986.464	-559.490	-1,0%
21			GASTOS EN PERSONAL	43.389.115	42.680.284	-708.831	-1,6%
22			BIENES Y SERVICIOS DE CONSUMO	8.189.155	7.782.602	-406.553	-5,0%
23			PRESTACIONES DE SEGURIDAD SOCIAL		10	10	
	03		Prestaciones sociales del Empleador		10	10	
24			TRANSFERENCIAS CORRIENTES	2.078.491	2.626.397	547.906	26,4%
	09		A Unidades o Programas del Servicio	2.078.491	2.626.397	547.906	26,4%
		800	Programa de coordinación, Orden Público y Gestión Territorial	1.925.080	1.691.917	-233.163	-12,1%
		801	Programa Barrios Transitorios de Emergencias	153.411	934.480	781.069	509,1%
25			INTEGROS AL FISCO	526.645	516.112	-10.533	-2,0%
	99		Otros Integros al Fisco	526.645	516.112	-10.533	-2,0%
29			ADQUISICIÓN DE ACTIVOS NO FINANCIEROS	362.538	381.049	18.511	5,1%
	03		Vehículos	143.296	0	-143.296	-100,0%
	06		Equipos Informáticos	52.989	206.200	153.211	289,1%
	07		Programas Informáticos	166.253	174.849	8.596	5,2%
34			SERVICIO DE LA DEUDA	10	10	0	0,0%
	07		Deuda Flotante	10	10	0	0,0%
Gasto Estado de Operaciones*				54.019.299	53.470.342	-548.957	-1,0%

*GASTOS-(Subt.25+30+32+34+35) + Item 25.01+ Intereses y Otros Gastos Financieros de Deuda



- **Subtítulo 21 “Gastos en Personal”**

- Comprende pago remuneraciones y gastos asociados al personal de 1.205 funcionarios y funcionarias del Servicio de Gobierno Interior, y 179 prestadores de servicios.

- **Subtítulo 22 “Bienes y Servicios de Consumo”**

- Permite dar continuidad a la operación mínima del Servicio de Gobierno Interior. Considera cubrir gastos asociados a bienes y servicios de consumo necesarios para dar continuidad al servicio, entre los que se destacan, salas cuna, jardín infantil, contribuciones, servicios de aseo y vigilancia para 56 Delegaciones Presidenciales, arriendos y mantención y reparación de vehículos, entre otros.

- **Subtítulo 24 “Transferencias Corrientes”**

- Programa Barrios Transitorios de Emergencia: Financia los 4 barrios existentes en las Regiones de Atacama y Tarapacá (albergan 494 familias), contemplando el gasto operacional para pago de arriendo, limpieza, mantención, entre otros.
- Programa de Coordinación, Orden Público y Gestión Territorial: Financia la implementación básica de actividades que buscan el acercamiento de la oferta programática de los Servicios Públicos en las diversas comunas y localidades a lo largo del territorio nacional, mediante acciones como plazas de servicios, operativos focalizados y otras actividades complementarias.

- **Subtítulo 29 “Adquisición de activos no financieros”**

- Equipos Computacionales: 1.105 equipos informáticos del Servicio de Gobierno Interior están obsoletos, lo anterior representa un 62% del total de equipos. El presupuesto asignado en proyecto de Ley permite financiar la compra de 301 equipos.
- Programas informáticos: Los recursos solicitados tienen por objeto financiar la renovación de diversas licencias que son necesarias para dar continuidad a las labores que se realizan en el Servicio de Gobierno Interior.

Servicio Gobierno Interior



Programa 03 Administración de Complejos Fronterizos – Proyecto de Ley de Presupuestos

Subt	Item	Asig	CLASIFICACIÓN PRESUPUESTARIA	(1)	(2)	(3)	(4)	(5)	(6)
				LEY DE PPTOS AÑO 2025 (Inicial + Reajuste + Leyes Especiales) (En \$ de 2025)	PRESUPUESTO VIGENTE AÑO 2025 A AGOSTO (En \$ de 2025)	LEY DE PPTOS AÑO 2025 (Inicial + Reajuste + Leyes Especiales) (En \$ de 2026)	PROYECTO DE LEY DE PRESUPUESTOS AÑO 2026 (En \$ de 2026)	Variación monto \$ (4) - (3)	Variación % (5) / (3)
			GASTOS	\$ 27.944.090	\$ 33.347.356	28.730.597	33.983.938	5.253.341	18,3%
21			GASTOS EN PERSONAL	\$ 2.572.910	\$ 2.505.417	2.572.910	2.530.547	-42.363	-1,6%
22			BIENES Y SERVICIOS DE CONSUMO	\$ 17.741.147	\$ 16.848.090	18.291.123	17.812.322	-478.801	-2,6%
23			PRESTACIONES DE SEGURIDAD SOCIAL	\$ -	\$ -	0	10	10	
	03		Prestaciones Sociales del Empleador	\$ -	\$ -	0	10	10	
24			TRANSFERENCIAS CORRIENTES	\$ -	\$ 6.000	0	0	0	
	03		A Otras Entidades Públicas	\$ -	\$ 6.000	0	0	0	
		014	Convenio de Asistencia Social	\$ -	\$ 6.000	0	0	0	
29			ADQUISICIÓN DE ACTIVOS NO FINANCIEROS	\$ 1.051.831	\$ 999.239	1.084.437	721.887	-362.550	-33,4%
	04		Mobiliario y Otros	\$ -	\$ 200.000	0	0	0	
	05		Máquinas y equipos	\$ 1.011.106	\$ 760.551	1.042.450	712.686	-329.764	-31,6%
	06		Equipos Informáticos	\$ 31.139	\$ 29.582	32.104	0	-32.104	-100,0%
	07		Programas Informáticos	\$ 9.586	\$ 9.106	9.883	9.201	-682	-6,9%
31			INICIATIVAS DE INVERSIÓN	\$ 6.569.058	\$ 12.979.923	6.772.699	12.877.340	6.104.641	90,1%
	01		Estudios Básicos	\$ -	\$ 10	0	0	0	
	02		Proyectos	\$ 6.569.058	\$ 12.979.913	6.772.699	12.877.340	6.104.641	90,1%
33			TRANSFERENCIAS DE CAPITAL	\$ 9.144	\$ 8.687	9.428	41.822	32.394	343,6%
	01		Al Sector Privado	\$ 9.144	\$ 8.687	9.428	41.822	32.394	343,6%
		002	Reintegro Crédito IVA Concesiones	\$ 9.144	\$ 8.687	9.428	41.822	32.394	343,6%
34			SERVICIO DE LA DEUDA	\$ -	\$ -	0	10	10	
	07		Deuda Flotante	\$ -	\$ -	0	10	10	
Gasto Estado de Operaciones*						28.730.597	33.983.928	5.253.331	18,3%

*GASTOS-(Subt.25+30+32+34+35) + Item 25.01+ Intereses y Otros Gastos Financieros de Deuda



- **Subtítulo 21 "Gastos en Personal"**

- Comprende pago remuneraciones y gastos asociados al personal de 63 funcionarios y funcionarias del Servicio de Gobierno Interior, y 33 prestadores de servicios.

- **Subtítulo 22 "Bienes y Servicios de Consumo"**

- Financia la operación, mantención y administración de los 40 complejos fronterizos que existen a nivel nacional, siendo los principales gastos combustibles, agua potable, servicios de aseo, mantenciones, entre otros.

- **Subtítulo 29 "Adquisición de activos no financieros"**

- Máquinas y equipos: Se proyecta para la renovación de grupos electrógenos y sistema de calderas o calefacción entendiendo la variación climática del territorio en que se ubican los complejos.
- Programas informáticos: Licencias necesarias para la habilitación de los equipos antes mencionados.

- **Subtítulo 31 "Iniciativas de Inversión"**

- Los recursos se utilizarán para financiar los siguientes proyectos: reposición Complejo Fronterizo Rio Don Guillermo, reposición Complejo Fronterizo Cardenal Samoré, desmantelamiento Complejo Fronterizo Chungará, reposición Complejo Fronterizo Tenencia Pajaritos, Construcción Complejo Fronterizo Pichachén.

- **Subtítulo 33 "Transferencias de Capital"**

- Comprende pago de IVA Complejo Fronterizo Libertadores.

07 de octubre del 2025

Subsecretaría de Desarrollo Regional y Administrativo

Ejecución Presupuestaria año 2025

Proyecto de Ley de Presupuestos 2026



**CHILE
AVANZA
CONTIGO**

Subsecretaría de Desarrollo Regional y Administrativo



Denominaciones	Ley inicial 2025 M\$	Ley vigente 2025 M\$	Ejecutado 2025 M\$	% Ejecutado 2025	% Ejecutado 2024
PROGRAMA 01 - SUBSECRETARIA	40.123.745	44.432.041	28.932.244	65%	64%
PROGRAMA 02 - SUBNACIONAL	6.445.274	7.784.837	3.115.504	40%	46%
PROGRAMA 03 - DESARROLLO LOCAL	282.286.863	332.845.197	216.392.927	65%	64%
PROGRAMA 05 - TRANSFERENCIA GORES (*)	102.489.437	57.420.732	0	-	-
TOTAL EJECUCIÓN PRESUPUESTARIA	431.345.319	442.482.807	248.440.675	56%	57%

La Subsecretaría de Desarrollo Regional y Administrativo presenta un presupuesto vigente de **M\$442.482.807**.

Del presupuesto total, el 58% se destina a transferencias de capital (Sub. 33), mientras que un 20% para transferencias corrientes (Sub. 24).

La ejecución global al mes de agosto 2025 ascendió a **M\$248.440.675**, lo que equivale a un 56% de su presupuesto vigente.

(*) El programa presupuestario 05 se ha distribuido en un 65% y se ejecuta por los siguientes mecanismos:

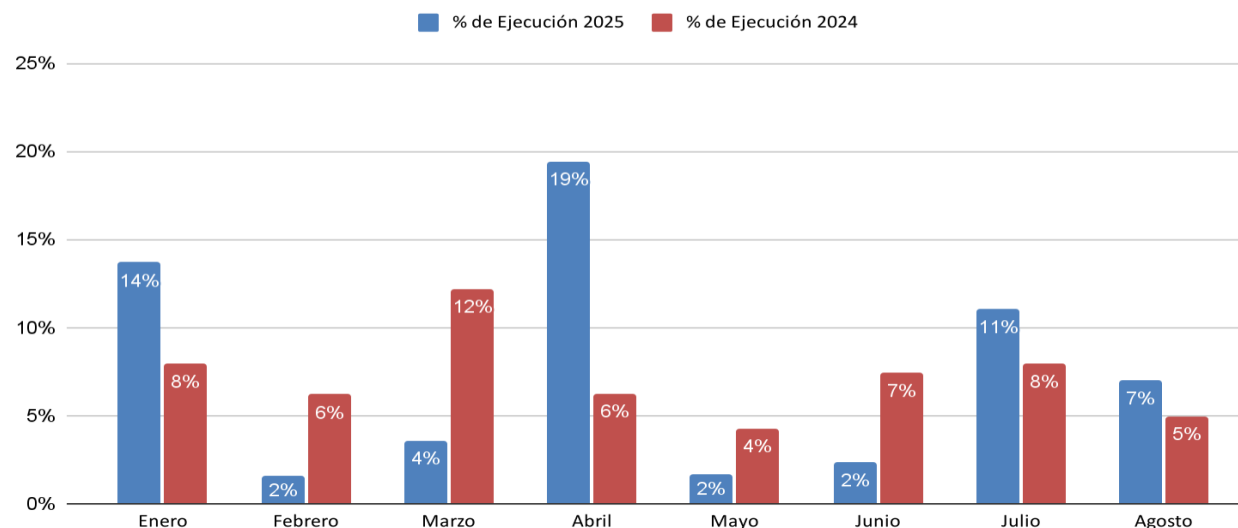
• Modificaciones presupuestarias a otras instituciones públicas por M\$45.068.704

Comportamiento de la ejecución mensual de enero a agosto de 2025 y 2024



Mes	Año 2025		Año 2024	
	Ejecución (M\$)	% de Ejecución 2025	Ejecución M\$	% de Ejecución 2024
Enero	60.551.506	14%	36.526.327	8%
Febrero	6.865.646	2%	28.438.098	6%
Marzo	15.793.569	4%	55.982.296	12%
Abril	86.019.351	19%	28.738.002	6%
Mayo	7.528.864	2%	19.698.360	4%
Junio	10.304.295	2%	34.151.568	7%
Julio	48.851.968	11%	36.395.975	8%
Agosto	12.525.476	7%	22.867.244	5%
Total Acumulado	248.440.675	56%	262.797.870	57%

Porcentaje de ejecución presupuestaria mensual enero a agosto 2025 - 2024





Programa 01 Subsecretaría de Desarrollo Regional y Administrativo

Subt.	Denominación	Ley inicial 2025 M\$	Ley vigente 2025 M\$	Ejecutado 2025 M\$	% Ejecutado 2025	% Ejecutado 2024	Dif. % 2025- 2024
CONSOLIDADO PROGRAMA 01		40.123.745	44.432.041	28.932.244	65%	64%	1%
21	GASTOS EN PERSONAL	20.227.651	19.832.145	12.890.774	65%	65%	0%
22	BIENES Y SERVICIOS DE CONSUMO	2.943.989	4.547.359	2.115.229	47%	48%	-1%
23	PRESTACIONES DE SEGURIDAD SOCIAL	10	122.476	101.428	83%	100%	-17%
24	TRANSFERENCIAS CORRIENTES	82.773	1.379.773	281.982	20%	61%	-41%
25	INTEGROS AL FISCO	178.378	178.378	258.408	100%	100%	0%
29	ADQUISICIÓN DE ACTIVOS NO FINANCIEROS	239.135	227.178	66.779	29%	34%	-5%
34	SERVICIO DE LA DEUDA	16.451.809	18.144.732	13.217.645	73%	67%	6%



Programa 02 Fortalecimiento de la Gestión Subnacional

Sub.	Item.	Asig.	Denominación	Ley inicial 2025 M\$	Ley vigente 2025 M\$	Ejecutado 2025 M\$	% Ejecutado 2025	% Ejecutado 2024	Dif. % 2025-2024
CONSOLIDADO PROGRAMA 02				6.445.274	7.784.837	3.115.504	40%	46%	-6%
24			TRANSFERENCIAS CORRIENTES	5.026.053	5.026.053	1.412.169	28%	42%	-14%
	01		Al Sector Privado	2.681.203	2.681.203	861.901	32%	0%	32%
		030	Fondo Concursable Becas - Ley N°20.742	2.681.203	2.681.203	861.901	32%	0%	32%
	03		A Otras Entidades Públicas	2.313.590	2.313.590	533.996	23%	42%	-19%
		026	Programa Academia Capacitación Municipal y Regional	1.572.691	1.572.691	64.871	4%	46%	-41%
		602	Programa de Modernización	740.899	740.899	469.125	63%	39%	24%
	09		A Unidades o Programas del Servicio	31.260	31.260	16.271	52%	0%	52%
		034	Programa de Apoyo al Mejoramiento de la Gestión y de Servicios Municipales	31.260	31.260	16.271	52%	0%	52%
25			INTEGROS AL FISCO	20	20	0	0%	100%	-100%
33			TRANSFERENCIAS DE CAPITAL	1.419.191	1.348.231	292.870	22%	38%	-16%
	03		A Otras Entidades Públicas	1.419.191	1.348.231	292.870	22%	38%	-16%
		602	Programa de Modernización	1.419.191	1.348.231	292.870	22%	38%	-16%
34			SERVICIO DE LA DEUDA	10	1.410.533	1.410.465	100%	100%	0%
	07		Deuda Flotante	10	1.410.533	1.410.465	100%	100%	0%



Programa 03 Programas de Desarrollo Local (Parte I)

Sub.	Item.	Asig.	Denominación	Ley inicial 2025 M\$	Ley vigente 2025 M\$	Ejecutado 2025 M\$	% Ejecutado 2025	% Ejecutado 2024	Dif. % 2025-2024
CONSOLIDADO PROGRAMA 03				282.286.863	332.845.197	216.392.927	65%	64%	1%
24			TRANSFERENCIAS CORRIENTES	81.039.720	81.039.720	78.223.633	97%	98%	-1%
	03		A Otras Entidades Públicas	80.568.118	80.568.118	77.927.377	97%	98%	-1%
		403	Municipalidades (Compensación por Predios Exentos)	76.763.405	76.763.405	76.763.395	100%	100%	0%
		406	Municipalidades Programa de Tenencia Responsable de Animales de Compañía	3.804.713	3.804.713	1.163.981	31%	58%	-28%
	09		A Unidades o Programas del Servicio	471.602	471.602	296.257	63%	0%	63%
		407	Servicios de Asistencia Técnica Especializada SATE	471.602	471.602	296.257	63%	0%	63%
25			INTEGROS AL FISCO*	10	10	3.637	100%	0%	100%
	99		Otros Ingresos al Fisco	10	10	3.637	100%	0%	100%
32			PRÉSTAMOS	8.610.052	8.610.052	2.121.980	25%	54%	-29%
		04	De Fomento	8.610.052	8.610.052	2.121.980	25%	54%	-29%



Programa 03 Programas de Desarrollo Local (Parte II)

Sub.	Item.	Asig.	Denominación	Ley inicial 2025 M\$	Ley vigente 2025 M\$	Ejecutado 2025 M\$	% Ejecutado 2025	% Ejecutado 2024	Dif. % 2025- 2024
CONSOLIDADO PROGRAMA 03				282.286.863	332.845.197	216.392.927	65%	64%	1%
33			TRANSFERENCIAS DE CAPITAL	192.637.071	199.261.678	92.109.940	46%	50%	-4%
	03		A Otras Entidades Públicas	192.637.071	199.261.678	92.109.940	46%	50%	-4%
		005	Municipalidades (Programa de Mejoramiento Urbano y Equipamiento Comunal - PMU)	95.697.781	103.254.006	51.937.036	50%	56%	-6%
		006	Municipalidades (Programa Mejoramiento de Barrios - PMB)	56.114.193	42.013.645	6.765.819	16%	32%	-16%
		100	Municipalidades (Fondo Recuperación de Ciudades - FRC)	9.562.068	22.730.998	14.967.363	66%	0%	65%
		110	Municipalidades (Fondo de Incentivo al Mejoramiento de la Gestión Municipal)	17.361.590	17.361.590	17.361.590	100%	100%	0%
		111	Municipalidades (Programa Revitalización de Barrios e Infraestructura Patrimonial Emblemática)	9.905.707	9.905.707	1.078.132	11%	72%	-61%
		112	Municipalidades (Programa Recuperación Espacios de Alto Valor Social)	3.995.732	3.995.732	0	0%	32%	-32%
34			SERVICIO DE LA DEUDA	10	43.933.737	43.933.736	100%	100%	0%
	07		Deuda Flotante	10	43.933.737	43.933.736	100%	100%	0%

Programa 05 Transferencias a Gobiernos Regionales



Sub.	Item.	Asig.	Denominación	Ley inicial 2025 M\$	Ley vigente 2025 M\$	Distribuido 2025 M\$	% Distribuido 2025
CONSOLIDADO PROGRAMA 05				102.489.437	57.420.732	-	-
24			TRANSFERENCIAS CORRIENTES	0	562.940	-	-
33			TRANSFERENCIAS DE CAPITAL	102.489.437	56.857.792	-	-
	02		Al Gobierno Central	0	21.495.662	-	-
	03		A Otras Entidades Públicas	102.489.437	35.362.130	67.127.307	65%
		001	Provisión Fondo Nacional de Desarrollo Regional	82.544.640	29.716.070	52.828.570	64%
		432	Fondo de Apoyo Contingencia Regional	19.944.797	5.646.060	14.298.737	71%

- Las **modificaciones presupuestarias a otras instituciones públicas por M\$45.068.704** (5% FNDR Emergencia y otras transferencias) se encuentran totalmente tramitadas y representan un **44% del programa presupuestario**.
- Los recursos del **5% del FNDR de Eficiencia** se asignan a los GORE, de acuerdo a propuesta de distribución que realiza Subdere en marzo de cada año. De un total de **M\$41.272.320**, ya se han decretado modificaciones presupuestarias por **M\$11.556.250**, lo que representa un **28%** del total del fondo.
- De los recursos para inversión del Fondo de Apoyo a la Contingencia Regional se **han decretado modificaciones presupuestarias por M\$14.298.737, lo que representa el 72%** de la asignación.
- **Del presupuesto vigente se ha decretado el 65%.**



PROYECTO LEY DE PRESUPUESTOS AÑO 2026 SUBDERE

Lineamientos presupuesto 2026 SUBDERE



MISIÓN INSTITUCIONAL

Impulsar y conducir las reformas institucionales en materia de descentralización, con enfoque de género y derechos, que contribuyan a una efectiva transferencia de atribuciones y responsabilidades en el ámbito político, económico y administrativo a los gobiernos regionales y a los municipios.

Presupuesto 2026
M\$371.878.772

1

Agenda de descentralización

2

Recuperación de Centros Urbanos y Espacios Públicos

3

Fortalecimiento de capacidades en gobiernos subnacionales



Resumen programas presupuestarios SUBDERE



PROGRAMAS PRESUPUESTARIOS	AÑO 2025 LEY DE PPTOS. (Inicial+Reajuste + Leyes Especiales) (En M\$ de 2026)	AÑO 2026 PROYECTO DE LEY DE PRESUPUESTOS (En M\$ de 2026)	VARIACIÓN Monto M\$ (En M\$ de 2026)	VARIACIÓN %
Subsecretaría de Desarrollo Regional y Administrativo	40.360.520	63.578.084	23.217.564	57,5%
Fortalecimiento de la Gestión Subnacional	6.645.287	6.015.267	-630.020	-9,5%
Programas de Desarrollo Local	291.042.589	246.930.549	-44.112.040	-15,2%
Transferencias a Gobiernos Regionales	105.666.610	55.354.872	-50.311.738	-47,6%
TOTAL CONSOLIDADO	443.715.006	371.878.772	-71.836.234	-16,2%
GASTO DE ESTADO DE OPERACIONES (*)	420.937.609	324.908.718	-96.028.891	-22,8%

(*) GEO = GASTOS - (Subt. 25+30+32+34+35) + Ítem 25.01 + Intereses y Otros Gastos Financieros de Deuda.



Proyecto de Ley de Presupuestos 2026 por Programa

Programa 01 - Subsecretaría de Desarrollo Regional y Administrativo



Subt	Ítem	Asig	CLASIFICACIÓN PRESUPUESTARIA	LEY DE PPTOS AÑO 2025 (Inicial+Reajuste+Leyes Especiales) (En \$ de 2026)	PROYECTO DE LEY DE PPTOS AÑO 2026 (En \$ de 2026)	VARIACIÓN M\$ (En \$ de 2026)	VARIACIÓN %
GASTOS				40.360.520	63.578.084	23.217.564	57,5%
21			GASTOS EN PERSONAL	20.357.108	19.914.163	-442.945	-2,2%
22			BIENES Y SERVICIOS DE CONSUMO	3.035.252	2.207.123	-828.129	-27,3%
23			PRESTACIONES DE SEGURIDAD SOCIAL	10	10		
24			TRANSFERENCIAS CORRIENTES	85.885	28.490	-57.395	-66,8%
	03		A Otras Entidades Públicas	10	10		
		024	Capacitación en Desarrollo Regional y Comunal	10	10		
	09		A Unidades o Programas del Servicio	85.875	28.480	-57.395	-66,8%
		409	Oficina Revitalización de Barrios e Infraestructura Patrimonial	85.875	28.480	-57.395	-66,8%
25			INTEGROS AL FISCO	183.907	183.908	1	0,0%
29			ADQUISICIÓN DE ACTIVOS NO FINANCIEROS	246.549	193.049	-53.500	-21,7%
	03		Vehículos	26.858	0	-26.858	-100,0%
	07		Programas Informáticos	219.691	193.049	-26.642	-12,1%
34			SERVICIO DE LA DEUDA	16.451.809	41.051.341	24.599.532	149,5%
	02		Amortización Deuda Externa	13.716.466	38.086.662	24.370.196	177,7%
	04		Intereses Deuda Externa	2.528.207	2.561.236	33.029	1,3%
	06		Otros Gastos Financieros Deuda Externa	207.126	403.433	196.307	94,8%
	07		Deuda Flotante	10	10		
Gasto Estado de Operaciones*				26.460.137	25.307.504	-1.152.633	-4,4%

Programa 02 - Fortalecimiento de la Gestión Subnacional



Subt	Ítem	Asig	CLASIFICACIÓN PRESUPUESTARIA	LEY DE PPTOS AÑO 2025 (Inicial+Reajuste Leyes Especiales) (En \$ de 2026)	PROYECTO DE LEY DE PPTOS AÑO 2026 (En \$ de 2026)	VARIACIÓN M\$ (En \$ de 2026)	VARIACIÓN %
GASTOS				6.645.287	6.015.267	-630.020	-9,5%
24			TRANSFERENCIAS CORRIENTES	5.182.071	4.091.849	-1.090.222	-21,0%
	01		Al Sector Privado	2.764.531	2.502.834	-261.697	-9,5%
		030	Fondo Concursable Becas - Ley N°20.742	2.764.531	2.502.834	-261.697	-9,5%
	03		A Otras Entidades Públicas	2.385.311	1.589.015	-796.296	-33,4%
		026	Programa Academia Capacitación Municipal y Regional	1.621.444	1.589.015	-32.429	-2,0%
		602	Municipalidades (Programa de Modernización)	763.867	0	-763.867	-100,0%
	09		A Unidades o Programas del Servicio	32.229	0	-32.229	-100,0%
		034	Programa de Apoyo al Mejoramiento de la Gestión y de Servicios Municipales	32.229	0	-32.229	-100,0%
25			INTEGROS AL FISCO	20	20	0	0,0%
33			TRANSFERENCIAS DE CAPITAL	1.463.186	1.923.388	460.202	31,5%
	03		A Otras Entidades Públicas	1.463.186	1.923.388	460.202	31,5%
		602	Municipalidades (Programa de Modernización)	1.463.186	1.923.388	460.202	31,5%
34			SERVICIO DE LA DEUDA	10	10	0	0,0%
	07		Deuda Flotante	10	10	0	0,0%
Gasto Estado de Operaciones*				6.645.257	6.015.237	-630.020	-9,5%

Programa 03- Programa de Desarrollo Local (Parte I)



Subt	Ítem	Asig	CLASIFICACIÓN PRESUPUESTARIA	LEY DE PPTOS AÑO 2025 (Inicial+Reajuste+Leyes Especiales) (En \$ de 2026)	PROYECTO DE LEY DE PPTOS AÑO 2026 (En \$ de 2026)	VARIACIÓN M\$ (En \$ de 2026)	VARIACIÓN %
			GASTOS	291.042.589	246.930.549	-44.112.040	-15,2%
24			TRANSFERENCIAS CORRIENTES	83.556.785	80.872.246	-2.684.539	-3,2%
	03		A Otras Entidades Públicas	83.067.452	80.872.246	-2.195.206	-2,6%
		403	Municipalidades (Compensación por Predios Exentos)	79.143.071	77.237.532	-1.905.539	-2,4%
		406	Programa de Tenencia Responsable de Animales de Compañía	3.924.381	3.634.714	-289.667	-7,4%
	09		A Unidades o Programas del Servicio	489.333	0	-489.333	-100,0%
		407	Servicio Asistencia Técnica Especializada SATE	489.333	0	-489.333	-100,0%
25			INTEGROS AL FISCO	10	10	0	0,0%
	99		Otros Integros al Fisco	10	10	0	0,0%
32			PRÉSTAMOS	8.876.964	8.699.424	-177.540	-2,0%
	04		De Fomento	8.876.964	8.699.424	-177.540	-2,0%
		002	Municipalidades	8.876.964	8.699.424	-177.540	-2,0%

Programa 03- Programa de Desarrollo Local (Parte II)



Subt	Ítem	Asig	CLASIFICACIÓN PRESUPUESTARIA	LEY DE PPTOS AÑO 2025 (Inicial+Reajuste+Leyes Especiales) (En \$ de 2026)	PROYECTO DE LEY DE PPTOS AÑO 2026 (En \$ de 2026)	VARIACIÓN M\$ (En \$ de 2026)	VARIACIÓN %
33			TRANSFERENCIAS DE CAPITAL	198.608.820	157.358.859	-41.249.961	-20,8%
	03		A Otras Entidades Públicas	198.608.820	157.358.859	-41.249.961	-20,8%
		005	Municipalidades (Programa de Mejoramiento Urbano y Equipamiento Comunal)	98.664.412	71.387.942	-27.276.470	-27,6%
		006	Municipalidades (Programa Mejoramiento de Barrios)	57.853.733	45.264.017	-12.589.716	-21,8%
		100	Municipalidades (Fondo Recuperación de Ciudades)	9.858.492	9.661.323	-197.169	-2,0%
		110	Municipalidades (Fondo de Incentivo al Mejoramiento de la Gestión Municipal)	17.899.799	17.541.803	-357.996	-2,0%
		111	Municipalidades (Programa Revitalización de Barrios e Infraestructura Patrimonial Emblemática)	10.212.784	10.212.784	0	0,0%
		112	Municipalidades (Programa Recuperación Espacios de Alto Valor Social)	4.119.600	3.290.990	-828.610	-20,1%
34			SERVICIO DE LA DEUDA	10	10	0	0,0%
	07		Deuda Flotante	10	10	0	0,0%
Gasto Estado de Operaciones*				282.165.605	238.231.105	-43.934.500	-15,6%

Programa 05- Transferencias a Gobiernos Regionales



Subt	Ítem	Asig	CLASIFICACIÓN PRESUPUESTARIA	LEY DE PPTOS AÑO 2025 (Inicial+Reajuste+ Leyes Especiales) (En \$ de 2026)	PROYECTO DE LEY DE PPTOS AÑO 2026 (En \$ de 2026)	VARIACIÓN M\$ (En \$ de 2026)	VARIACIÓN %
			GASTOS	105.666.610	55.354.872	-50.311.738	-47,6%
33			TRANSFERENCIAS DE CAPITAL	105.666.610	55.354.872	-50.311.738	-47,6%
	02		Al Gobierno Central	0	2.062.000	2.062.000	
		101	Asociatividad y Planes Especiales - Fondo Áreas Metropolitanas		2.062.000	2.062.000	
	03		A Otras Entidades Públicas	105.666.610	53.292.872	-52.373.738	-49,6%
		001	Provisión Fondo Nacional de Desarrollo Regional	85.103.524	42.982.872	-42.120.652	-49,5%
		432	Fondo de Apoyo Contingencia Regional	20.563.086	10.310.000	-10.253.086	-49,9%
Gasto Estado de Operaciones*				105.666.610	55.354.872	-50.311.738	-47,6%

07 de octubre del 2025

Servicio Nacional de Prevención y Respuesta Ante Desastres

Ejecución Presupuestaria año 2025

Proyecto de Ley de Presupuestos 2026



**CHILE
AVANZA
CONTIGO**



**EJECUCIÓN PRESUPUESTARIA
AÑO 2025
SERVICIO NACIONAL DE PREVENCIÓN
Y RESPUESTA ANTE DESASTRES**

Servicio Nacional de Prevención y Respuesta Ante Desastres



Programa 01 Servicio Nacional de Prevención y Respuesta Ante Desastres – Ejecución Presupuestaria

Subtítulo	Denominación	Ley Inicial 2025	Ley Vigente 2025	Devengado	% Ejecución	% Devengado 2024 ⁵	Dif. % 2025 - 2024 ⁶
	GASTOS	31.627.786	33.369.545	19.044.618	57,07%	63,1%	-6,03%
21	GASTOS EN PERSONAL	15.412.385	15.077.691	10.093.299	66,94%	67,7%	-0,76%
22	BIENES Y SERVICIOS DE CONSUMO	9.896.264	9.400.544	3.513.647	37,38%	59,9%	-22,52%
23	PRESTACIONES DE SEGURIDAD SOCIAL	0	139.793	139.791	100,00%	100,0%	0,00%
	Prestaciones Sociales del Empleador	0	139.793	139.791	100,00%	100,0%	0,00%
24	TRANSFERENCIAS CORRIENTES	4.971.658	4.971.658	2.003.206	0,00%	29,9%	-29,90%
	Al Sector Privado	0	0	0	0,00%	18,2%	-18,20%
	Prevención y Respuesta Ante Desastres - Productos de habitabilidad y estanques	0	0	0	0,00%	0,0%	0,00%
	Prevención y Respuesta Ante Desastres - Bomberos de Chile	0	0	0	0,00%	0,0%	0,00%
	Al Sector Privado	0	0	0	0,00%	47,6%	-47,60%
	Al Gobierno Central	293.183	293.183	0	0,00%	47,6%	-47,60%
	Red de Respaldo de Telecomunicaciones - Ejército de Chile	293.183	293.183	0	0,00%	47,6%	-47,60%
	A Otras Entidades Públicas	3.964.954	3.964.954	1.653.570	41,70%	33,1%	8,60%
	Universidad de Chile - Red Sismológica	3.131.354	3.131.354	1.631.354	52,10%	51,3%	0,80%
	Programa de Gestión del Riesgo de Desastres	833.600	833.600	22.216	2,67%	0,0%	2,67%
	A Unidades o Programas del Servicio	713.521	713.521	349.636	49,00%	0,0%	49,00%
	Capacitación en Protección Civil	189.770	189.770	109.979	57,95%	0,0%	57,95%
	Al Sector Privado	523.751	523.751	239.657	45,76%	0,0%	45,76%
25	INTEGROS AL FISCO	20	20	0	0,00%	0,0%	0,00%
	Otros Integros al Fisco	20	20	0	0,00%	0,0%	0,00%
26	OTROS GASTOS CORRIENTES	0	907	906	99,89%	0,0%	99,89%
	Compensaciones por Daños a Terceros y/o a la Propiedad	0	907	906	99,89%	0,0%	99,89%
29	ADQUISICIÓN DE ACTIVOS NO FINANCIEROS	1.347.449	1.280.077	950.088	74,22%	73,5%	0,72%
	Mobiliario y Otros	110.744	110.744	18.950	17,11%	58,3%	-41,19%
	Máquinas y Equipos	748.556	681.184	453.915	66,64%	59,6%	7,04%
	Equipos Informáticos	168.017	168.017	162.032	96,44%	99,9%	-3,46%
	Programas Informáticos	320.132	320.132	315.191	98,46%	96,5%	1,96%
34	SERVICIO DE LA DEUDA	10	2.498.855	2.343.681	93,79%	100,0%	-6,21%
	Deuda Flotante	10	2.498.855	2.343.681	93,79%	100,0%	-6,21%

Ejecución
2025

Hitos Ejecución - Subtítulo 21: Gastos en Personal

Subtítulo	Denominación	Ley Inicial 2025	Ley Vigente 2025	Devengado	% Ejecución
21	GASTOS EN PERSONAL	15.412.385	15.077.691	10.093.299	66,94%

PRINCIPALES HITOS

- Incremento de dotación (35 cupos), que permitirá **mejorar la capacidad de respuesta** a las emergencias en todo el territorio nacional. Así como también fortalecer la gestión del Riesgo principalmente en los niveles provinciales. Al cierre de agosto se han incorporado 12 nuevos funcionarios.

Subtítulo	Denominación	Ley Inicial 2025	Ley Vigente 2025	Devengado	% Ejecución
22	BIENES Y SERVICIOS DE CONSUMO	9.896.264	9.400.544	3.513.647	37,38%

PRINCIPALES HITOS

- Traslado de Dirección Regional de Biobío en mayo. Traslado de Dirección Regional de O'Higgins en ejecución.
- Reforzamiento de infraestructura y comunicaciones de Sirenas.
- Actualización de consolas de radio comunicación.
- Mejora de plataforma VSAT.
- Renovación y extensión del arriendo de terminales y repetidores P25 (licitación inicia ejecución en noviembre).
- Licitación SAE II en proceso de toma de razón en CGR.
- Renovación de equipos informáticos.
- Readecuación de espacios para nueva dotación y en Nivel Central.

Ejecución
2025

Hitos Ejecución - Subtítulo 24: Transferencias Corrientes

Subtítulo	Denominación	Ley de Inicial 2025	Ley Vigente 2025	Devengado	% Ejecución
24	Transferencias Corrientes	4.971.658	4.971.658	2.003.206	40,3%

PRINCIPALES HITOS

- Transferencia a Universidad de Chile, Cuerpo de Socorro Andino y Ejército de Chile en ejecución.
- Segundo llamado del Programa en Gestión del Riesgo de Desastres adjudicado, en proceso de firma de convenios y ejecución estimada en octubre.
- Capacitación en Protección Civil ejecutado un 58,2% (+20,5% respecto de 2024).

Ejecución
2025

Hitos Ejecución - Subtítulo 29: Adquisición de Activos No Financieros

Subtítulo	Denominación	Ley Inicial 2025	Ley Vigente 2025	Devengado	% Ejecución
29	ADQUISICIÓN DE ACTIVOS NO	1.347.449	1.280.077	950.088	74,22%

PRINCIPALES HITOS

- Adquisición de mobiliario para traslado a nueva Dirección Regional del Biobío y O'Higgins.
- Adquisición de repuestos de telecomunicaciones.
- Adquisición de 40 nuevos Workstation para las Unidades de Alerta Temprana a nivel nacional.
- Adquisición de equipamiento computacional para nueva dotación y renovación en las Direcciones Regionales.
- Programas informáticos ejecutado en 98,5%, cubriendo el 100% de lo programado.



**PROYECTO LEY DE PRESUPUESTOS
AÑO 2026
SERVICIO NACIONAL DE
PREVENCIÓN Y RESPUESTA ANTE
DESASTRES**

Servicio Nacional de Prevención y Respuesta Ante Desastres



Programa 01 Servicio Nacional de Prevención y Respuesta Ante Desastres

Subt	Item	Asig	CLASIFICACIÓN PRESUPUESTARIA	(3)	(4)	(5)	(6)
				LEY DE PPTOS AÑO 2025 (Inicial + Reajuste + Leyes Especiales) (En \$ de 2026)	PROYECTO DE LEY DE PRESUPUESTOS AÑO 2026 (En \$ de 2026)	Variación monto \$ (4) - (3)	Variación % (5) / (3)
			GASTOS	32.225.102	30.622.179	-1.602.923	-5,0%
21			GASTOS EN PERSONAL	15.507.024	16.207.509	700.485	4,5%
22			BIENES Y SERVICIOS DE CONSUMO	10.203.048	8.982.273	-1.220.775	-12,0%
23			PRESTACIONES DE SEGURIDAD SOCIAL	0	0	0	
24			TRANSFERENCIAS CORRIENTES	5.125.780	5.032.529	-93.251	-1,8%
	02		Al Gobierno Central	302.272	296.226	-6.046	-2,0%
		001	Red de Respaldo de Telecomunicaciones - Ejército de Chile	302.272	296.226	-6.046	-2,0%
	03		A Otras Entidades Públicas	4.087.868	4.070.679	-17.189	-0,4%
		018	Universidad de Chile - Red Sísmológica	3.228.426	3.228.426	0	0,0%
		019	Programa de Gestión del Riesgo de Desastres	859.442	842.253	-17.189	-2,0%
	09		A Unidades o Programas del Servicio	735.640	665.624	-70.016	-9,5%
		017	Capacitación en Protección Civil	195.653	136.437	-59.216	-30,3%
		041	Al Sector Privado	539.987	529.187	-10.800	-2,0%
25			INTEGROS AL FISCO	20	20	0	0,0%
	99		Otros Integros al Fisco	20	20	0	0,0%
26			OTROS GASTOS CORRIENTES	0	0	0	
29			ADQUISICIÓN DE ACTIVOS NO FINANCIEROS	1.389.220	399.838	-989.382	-71,2%
	04		Mobiliario y Otros	114.177	0	-114.177	-100,0%
	05		Máquinas y Equipos	771.761	82.480	-689.281	-89,3%
	06		Equipos Informáticos	173.226	0	-173.226	-100,0%
	07		Programas Informáticos	330.056	317.358	-12.698	-3,8%
34			SERVICIO DE LA DEUDA	0	10	10	
	07		Deuda Flotante	10	10	0	0,0%
Gasto Estado de Operaciones*				32.225.072	30.622.149	-1.602.923	-5,0%
- (24.02+25.02+25.03+25.99) - Subt.(30,32,34,35)+Intereses de Deuda				-302.302	-296.256		
Gasto Estado de Operaciones Neto de Transferencias				31.922.800	30.325.923		

Proyecto de
Presupuesto
2026

EJES ESTRATÉGICOS

1

Modernizar las
capacidades
técnicas y humanas
de SENAPRED

2

**Construir
alianzas**
para la Prevención
del Riesgo de
Desastres

3

**Confianza y
cercanía** con la
comunidad y
miembros del
SINAPRED

Subtítulo 21: Gastos en Personal

Subtítulo	Denominación	Ley de Ppto. año 2025 (Inicial + Reaj. + Leyes Especiales)	Proyecto de Ley de Presupuestos año 2026	Variación monto	Variación (%)
21	Gasto en Personal	15.507.024	16.207.509	700.485	4,5%

PRINCIPALES ÉNFASIS

- Efecto año completo de la dotación de 35 funcionarios entregado en 2025.
- Nueva reforma previsional
- Asignaciones profesionales
- Asignaciones de antigüedad

Subtítulo 22: Bienes y Servicios de Consumo

Subtítulo	Denominación	Ley de Ppto. año 2025 (Inicial + Reaj. + Leyes Especiales)	Proyecto de Ley de Presupuestos año 2026	Variación monto	Variación (%)
22	Bienes y Servicios de Consumo	10.203.048	8.982.273	-1.220.775	-12,0%

PRINCIPALES ÉNFASIS

Continuidad de operaciones y de Sistemas de Alerta y Telecomunicaciones:

- Continuidad operacional, incluyendo renovaciones de contratos de servicios generales vigentes.
- Continuidad de licitación de actualización del Sistema de Alerta de Emergencia (SAE II).
- Mantenimiento de infraestructura y comunicaciones de Sirenas.

Subtítulo 24: Transferencias Corrientes

Subtítulo	Denominación	Ley de Ppto. año 2025 (Inicial + Reaj. + Leyes Especiales)	Proyecto de Ley de Presupuestos año 2026	Variación monto	Variación (%)
24	Transferencias Corrientes	5.125.780	5.032.529	-93.251	-1,8%

PRINCIPALES ÉNFASIS

El subtítulo 24, contempla el financiamiento y continuidad de las siguientes iniciativas:

- Stock Crítico.
- Convenios: Ejército de Chile – Segmento Satelital / Universidad de Chile – Red Sismológica / Cuerpo de Socorro Andino.
- Programa GRD.
- Capacitación en Protección Civil:
 - ✓ Simulacro Sector Educación
 - ✓ Simulacro Amenaza Volcánica
 - ✓ Programa de Equipos Comunitarios para respuesta en emergencia (CERT).

Subtítulo 29: Adquisición de Activos No Financieros

Subtítulo	Denominación	Ley de Ppto. año 2025 (Inicial + Reaj. + Leyes Especiales)	Proyecto de Ley de Presupuestos año 2026	Variación monto	Variación (%)
29	Adquisición de Activos No Financieros	1.389.220	399.838	-989.382	-71,2%

PRINCIPALES ÉNFASIS

El proyecto de presupuesto 2026 en el subtítulo 29 contempla el financiamiento para continuidad de:

- Equipamiento de telecomunicaciones y repuestos.
- Licencias de programas informáticos.

07 de octubre del 2025

Servicio Nacional de Migraciones

Ejecución Presupuestaria año 2025

Proyecto de Ley de Presupuestos 2026



**CHILE
AVANZA
CONTIGO**



**EJECUCIÓN PRESUPUESTARIA
AÑO 2025
SERVICIO NACIONAL DE MIGRACIONES**

Servicio Nacional de Migraciones



Programa 01 Servicio de Migraciones – Ejecución Presupuestaria

Subt.	Ítem	Asig.	Denominaciones	Ley Inicial 2025 M\$ ¹	Ley Vigente 2025 M\$ ²	Devengado 2025 M\$ ³	% Devengado 2025 ⁴	% Devengado 2024 ⁵	Dif. % 2025 - 2024 ⁶
			GASTOS	26.041.642	47.828.097	38.800.093	81,12%	67%	14,12%
21			GASTOS EN PERSONAL	16.402.758	16.062.056	10.738.370	66,86%	67%	-0,14%
22			BIENES Y SERVICIOS DE CONSUMO	9.067.450	8.614.077	5.117.902	59,41%	63%	-3,59%
23			PRESTACIONES DE SEGURIDAD SOCIAL	0	27.823	0	0,00%	0%	0,00%
	03		Prestaciones Sociales del Empleador	0	27.823	0	0,00%	0%	0,00%
25			INTEGROS AL FISCO	20	21.267.786	21.497.136	101,08%	100%	1,08%
	99		Otros Integros al Fisco	20	21.267.786	21.497.136	101,08%	100%	1,08%
26			OTROS GASTOS CORRIENTES	20	20	400	-	100%	-
	01		Devoluciones	10	10	10	100,00%	100%	0,00%
	02		Compensaciones por Daños a Terceros y/o a la Propiedad	10	10	390	-	100%	-
29			ADQUISICIÓN DE ACTIVOS NO FINANCIEROS	571.384	542.815	132.765	24,46%	36%	-11,54%
	04		Mobiliario y Otros	33.344	33.344	19.184	57,53%	62%	-4,47%
	05		Máquinas y Equipos	18.756	18.756	9.484	50,57%	64%	-13,43%
	06		Equipos Informáticos	117.479	117.479	43.659	37,16%	72%	-34,84%
	07		Programas Informáticos	401.805	373.236	60.438	16,19%	5%	11,19%
34			SERVICIO DE LA DEUDA	10	1.313.520	1.313.520	100,00%	100%	0,00%
	07		Deuda Flotante	10	1.313.520	1.313.520	100,00%	100%	0,00%



**PROYECTO LEY DE PRESUPUESTOS AÑO
2026
SERVICIO NACIONAL DE MIGRACIONES**

Servicio Nacional de Migraciones



Programa 01 Servicio de Migraciones – Proyecto de Ley de Presupuestos año 2026

Subt	Item	Asig	CLASIFICACIÓN PRESUPUESTARIA	(3)	(4)	(5)	(6)
				LEY DE PPTOS AÑO 2025 (Inicial + Reajuste + Leyes Especiales) (En \$ de 2026)	PRO YECTO DE LEY DE PRESUPUESTOS AÑO 2026 (En \$ de 2026)	Variación monto \$ (4) - (3)	Variación % (5) / (3)
			GASTOS	26.441.145	25.862.016	-579.129	-2,2%
21			GASTOS EN PERSONAL	16.503.457	16.610.123	106.666	0,6%
22			BIENES Y SERVICIOS DE CONSUMO	9.348.541	9.027.543	-320.998	-3,4%
23			PRESTACIONES DE SEGURIDAD SOCIAL	0	0	0	
25			INTEGROS AL FISCO	20	20	0	0,0%
	99		Otros Integros al Fisco	20	20	0	0,0%
26			OTROS INGRESOS CORRIENTES	20	20	0	0,0%
	01		Devoluciones	10	10	0	0,0%
	02		Compensaciones por Daños a Terceros y/o a la Propiedad	10	10	0	0,0%
29			ADQUISICIÓN DE ACTIVOS NO FINANCIEROS	589.097	224.300	-364.797	-61,9%
	04		Mobiliario y Otros	34.378	0	-34.378	-100,0%
	05		Máquinas y Equipos	19.337	0	-19.337	-100,0%
	06		Equipos Informáticos	121.121	0	-121.121	-100,0%
	07		Programas Informáticos	414.261	224.300	-189.961	-45,9%
34			SERVICIO DE LA DEUDA	10	10	0	0,0%
	07		Deuda Flotante	10	10	0	0,0%
Gasto Estado de Operaciones*				26.441.115	25.861.986	-579.129	-2,2%

*GASTOS-(Subt.25+30+32+34+35) + Item 25.01+ Intereses y Otros Gastos Financieros de Deuda

07 de octubre del 2025

Servicio Nacional para Prevención Y Rehabilitación Consumo de Drogas y Alcohol

Ejecución Presupuestaria año 2025

Proyecto de Ley de Presupuestos 2026



**CHILE
AVANZA
CONTIGO**



**EJECUCIÓN PRESUPUESTARIA
AÑO 2025
SERVICIO NACIONAL PARA
PREVENCIÓN Y REHABILITACIÓN
CONSUMO DE DROGAS Y ALCOHOL**

Servicio Nacional para Prevención y Rehabilitación Consumo de Drogas y Alcohol



Programa 01 Servicio Nacional para Prevención y Rehabilitación Consumo de Drogas y Alcohol – Ejecución Presupuestaria

Subt.	Ítem	Asig.	Denominaciones	Ley Inicial 2025 M\$ ¹	Ley Vigente 2025 M\$ ²	Devengado 2025 M\$ ³	% Devengado 2025 ⁴	% Devengado 2024 ⁵	Dif. % 2025 - 2024 ⁶
			GASTOS	94.195.242	99.076.556	63.172.193	63,8%	62,8%	1,0%
21			GASTOS EN PERSONAL	13.136.571	13.136.571	8.801.598	67,0%	62,4%	4,6%
22			BIENES Y SERVICIOS DE CONSUMO	3.261.326	3.261.326	1.657.740	50,8%	55,9%	-5,1%
23			PRESTACIONES DE SEGURIDAD SOCIAL	0	35.366	0	0,0%	0,0%	0,0%
24			TRANSFERENCIAS CORRIENTES	77.580.543	77.119.380	47.193.963	61,2%	61,8%	-0,6%
	01		Al Sector Privado	0	0	0	0,0%	56,8%	-56,8%
		001	Programa de Tratamiento y Rehabilitación	0	0	0	0,0%	57,5%	-57,5%
		002	Programa de Capacitación	0	0	0	0,0%	46,5%	-46,5%
		004	Programa Tolerancia Cero	0	0	0	0,0%	42,6%	-42,6%
		005	Programa de Parentalidad	0	0	0	0,0%	100,0%	-100,0%
		006	Programa Elige Vivir sin Drogas	0	0	0	0,0%	100,0%	-100,0%
	02		Al Gobierno Central	0	0	0	0,0%	100,0%	-100,0%
	03		A Otras Entidades Públicas	38.654.955	38.288.319	26.425.110	69,0%	66,6%	2,4%
		001	Prog. de Tratamiento y Rehabilitación	24.045.131	47.723.626	12.559.356	26,3%	46,8%	-20,5%
		003	Otros Programas de Prevención	14.609.824	14.609.824	13.865.754	94,9%	99,2%	-4,3%
		012	Municipalidades - Programa PREVIENE	0	0	0	0,0%	100,0%	-100,0%
		014	Programa de Parentalidad	0	0	0	0,0%	99,1%	-99,1%
		055	Programa Elige Vivir sin Drogas	0	0	0	0,0%	97,3%	-97,3%
	08		A Instituciones Privadas Ejecutoras de Políticas Públicas	36.759.675	36.700.514	19.847.276	54,1%	0,0%	54,1%
		001	Prog. de Tratamiento y Rehabilitación	36.759.675	73.460.189	19.847.276	27,0%	0,0%	27,0%
	009		A Unidades o Programas del Servicio	2.165.913	2.130.547	921.577	43,3%	0,0%	43,3%
		002	Programa de Capacitación	886.497	851.131	355.959	41,8%	0,0%	41,8%
		004	Programa Tolerancia Cero	1.279.416	1.279.416	565.618	44,2%	0,0%	44,2%

Servicio Nacional para Prevención y Rehabilitación Consumo de Drogas y Alcohol



Programa 01 Servicio Nacional para Prevención y Rehabilitación Consumo de Drogas y Alcohol – Ejecución Presupuestaria

Subt.	Ítem	Asig.	Denominaciones	Ley Inicial 2025 M\$ ¹	Ley Vigente 2025 M\$ ²	Devengado 2025 M\$ ³	% Devengado 2025 ⁴	% Devengado 2024 ⁵	Dif. % 2025 - 2024 ⁶
25			INTEGROS AL FISCO	0	35.427	138.747	391,6%	69,9%	321,7%
26			OTROS GASTOS CORRIENTES	10	10	0	0,0%	0,0%	0,0%
29			ADQUISICION DE ACTIVOS NO FINANCIEROS	216.782	205.943	142.648	69,3%	44,5%	24,8%
	03		Vehículos	36.470	36.470	23.553	64,6%	0,0%	64,6%
	04		Mobiliario y otros	28.295	28.295	16.895	59,7%	54,8%	4,9%
	05		Máquinas y equipos	25.935	25.935	11.988	46,2%	70,2%	-24,0%
	06		Equipos informáticos	102.116	91.277	72.881	79,8%	100,0%	-20,2%
	07		Programas Informáticos	23.966	23.966	17.331	72,3%	26,2%	46,1%
34			SERVICIO DE LA DEUDA	10	5.282.533	5.237.497	99,1%	100,5%	-1,4%



**PROYECTO LEY DE PRESUPUESTOS
AÑO 2026
SERVICIO NACIONAL PARA
PREVENCIÓN Y REHABILITACIÓN
CONSUMO DE DROGAS Y
ALCOHOL**

Servicio Nacional para Prevención y Rehabilitación Consumo de Drogas y Alcohol



Programa 01 Servicio Nacional para Prevención y Rehabilitación Consumo de Drogas y Alcohol – Proyecto de Ley de Presupuestos

Subt	Item	Asig	CLASIFICACIÓN PRESUPUESTARIA	(3)	(4)	(5)	(6)
				LEY DE PPTOS AÑO 2025 (Inicial + Reajuste + Leyes Especiales) (En \$ de 2026)	PROYECTO DE LEY DE PRESUPUESTOS AÑO 2026 (En \$ de 2026)	Variación monto \$ (4) - (3)	Variación % (5) / (3)
			GASTOS	96.791.479	96.491.332	-300.147	-0,3%
21			GASTOS EN PERSONAL	13.217.233	13.243.529	26.296	0,2%
22			BIENES Y SERVICIOS DE CONSUMO	3.362.427	3.178.384	-184.043	-5,5%
23			PRESTACIONES DE SEGURIDAD SOCIAL	0	0	0	
24			TRANSFERENCIAS CORRIENTES	79.988.296	80.044.645	56.349	0,1%
	02		A1 Gobierno Central	0	222.793	222.793	
	03		A Otras Entidades Públicas	39.854.699	39.853.279	-1.420	0,0%
		001	Programa de Tratamiento y Rehabilitación	24.790.550	24.790.550	0	0,0%
		003	Programa de Prevención	15.064.149	15.062.729	-1.420	0,0%
	08		A Instituciones Privadas Ejecutoras de Políticas Públicas	37.899.225	37.735.517	-163.708	-0,4%
		001	Programa de Tratamiento y Rehabilitación	37.899.225	37.735.517	-163.708	-0,4%
	09		A Unidades o Programas del Servicio	2.234.372	2.233.056	-1.316	-0,1%
		002	Programa de Capacitación	913.978	913.978	0	0,0%
		004	Programa Tolerancia Cero	1.320.394	1.319.078	-1.316	-0,1%
25			INTEGROS AL FISCO	0	10	10	
26			OTROS GASTOS CORRIENTES	10	10	0	0,0%
	01		Devoluciones	10	10	0	0,0%
29			ADQUISICIÓN DE ACTIVOS NO FINANCIEROS	223.503	24.744	-198.759	-88,9%
	03		Vehículos	37.601	0	-37.601	-100,0%
	04		Mobiliario y Otros	29.172	0	-29.172	-100,0%
	05		Máquinas y Equipos	26.739	0	-26.739	-100,0%
	06		Equipos Informáticos	105.282	0	-105.282	-100,0%
	07		Programas Informáticos	24.709	24.744	35	0,1%
34			SERVICIO DE LA DEUDA	10	10	0	0,0%
	07		Deuda Flotante	10	10	0	0,0%
Gasto Estado de Operaciones*				96.791.469	96.491.312	-300.157	-0,3%

*GASTOS-(Subt.25+30+32+34+35) + Item 25.01+ Intereses y Otros Gastos Financieros de Deuda

Servicio Nacional para Prevención y Rehabilitación Consumo de Drogas y Alcohol



Énfasis proyecto presupuestario 2026

Presupuesto de continuidad con énfasis en mitigar el impacto social y sanitario de los consumos de alcohol y otras drogas en las personas y comunidades, a través de cuatro líneas de acción:

1. Potenciar el Sistema Integral de Prevención.
2. Consolidar una Red Nacional de Tratamiento.
3. Establecer una Red de Integración Social.
4. Aumentar el conocimiento del fenómeno de las drogas.

Servicio Nacional para Prevención y Rehabilitación Consumo de Drogas y Alcohol



Subtítulo 21

S M(\$)	Denominación	Presupuesto 2025 M(\$)	Presupuesto 2026 M(\$)	Variación M(\$)	% Variación
21	Gastos en Personal	13.217.233	13.243.529	26.296	0,2%

- Gastos en Personal, se incorporan gastos para el pago de asignación profesional y bienes de los funcionarios de SENDA.

Servicio Nacional para Prevención y Rehabilitación Consumo de Drogas y Alcohol



Subtítulo 22

S M(\$)	Denominación	Presupuesto 2025 M(\$)	Presupuesto 2026 M(\$)	Variación M(\$)	% Variación
22	Bienes y Servicios de Consumo	3.362.427	3.178.384	-184.143	-5,5%

- Gastos operacionales de las 16 Direcciones Regionales y la Dirección Nacional. Presupuesto de continuidad.

Subtítulo 24

Transferencias Corrientes



S//A	Tipo Ítem	Denominación	Ley Presupuesto 2025 (M\$)	Proyecto Ley Presupuesto 2026 (M\$)	Variación (M\$)	Variación %
24.02	Gobierno Central	Estudio Población General INE	0	222.793	222.793	100%
24.03 - 24.08	Público / Privado	Programa de Tratamiento y Rehabilitación	62.689.775	62.526.067	-163.708	-0,3%
24.03	Público	Programa de Prevención	15.064.149	15.062.729	-1.420	0%
24.09	Público	Programa de Capacitación	913.978	913.978	-	0%
24.09	Público	Programa Tolerancia Cero	1.320.394	1.319.078	-1.316	0%
Total Subt. 24			79.988.296	80.044.645	56.349	0,1%

Servicio Nacional para Prevención y Rehabilitación Consumo de Drogas y Alcohol



Subtítulo 24.02

s/I/A	Denominación	Presupuesto 2025 M(\$)	Presupuesto 2026 M(\$)	Variación M(\$)	% Variación
24.02.11 8	Estudio Población General - INE	0	222.793	222.793	100%

- **INE** realizará el diseño muestral y factores de expansión del ENPG 2026 (XVII Estudio Nacional Población General).
- Desde 2002, CONACE (hoy SENDA) ha solicitado al INE la elaboración del diseño muestral, directorio de viviendas y factores de expansión de los Estudios Nacionales de Drogas en Población General, realizados cada 2 años (años pares desde 1994).
- La participación del INE asegura comparabilidad metodológica y resguarda la independencia técnica en el diseño muestral.

Servicio Nacional para Prevención y Rehabilitación Consumo de Drogas y Alcohol



Subtítulo 24: Programa de Tratamiento y Rehabilitación

s/I/A	Denominación	Presupuesto 2025 M(\$)	Presupuesto 2026 M(\$)	Variación M(\$)	% Variación
24.03.0 01	Programa de Tratamiento y Rehabilitación (Público)	24.790.550	24.790.550	0	0%
24.08.0 01	Programa de Tratamiento y Rehabilitación (Privado)	37.899.225	37.735.517	-163.708	-0,4%
Total		62.689.775	62.526.067	-163.708	-0,3%

- **Oferta de Tratamiento:** a través de 6 programas específicos. Se atienden más de 23.000 personas al año en más de 550 Centros de Tratamiento a lo largo del país. Convenios con los 29 Servicios de Salud y más de 100 prestadores privados.

- **Programa de Integración Social en 09 regiones del país:** 14 Viviendas de Integración Social, donde al año residen en promedio más de 120 personas. Además, hay más de 800 personas en proceso de recuperación que participan al año de acciones de orientación, formación e intermediación para la incorporación social y laboral.

Servicio Nacional para Prevención y Rehabilitación Consumo de Drogas y Alcohol



Subtítulo 24: Programa de Prevención

S M(\$)	Denominación	Presupuesto 2025 M(\$)	Presupuesto 2026 M(\$)	Variación M(\$)	% Variación
24.03.0 03	Programa de Prevención	15.064.149	15.062.729	-1.420	0%

- 242 comunas con oficinas de SENDA y más de 450 comunidades implementando Plan Barrial Preventivo.
- Más de 300 mil estudiantes participan del Programa Continuo Preventivo, y trabajo focalizado con más de 7 mil estudiantes en intervención selectiva e indicada.
- 6.900 padres, madres y adultos cuidadores participan en talleres de involucramiento parental para prevenir el consumo de sustancias en niños, niñas y adolescentes de 9 a 14 años.
- Más de 11 mil actores sociales sensibilizados en prevención del consumo de alcohol y otras drogas y sobre 160 mil niños, niñas y adolescentes que participan en talleres de prevención universal.

Servicio Nacional para Prevención y Rehabilitación Consumo de Drogas y Alcohol



Subtítulo 24: Programa de Capacitación

S M(\$)	Denominación	Presupuesto 2025 M(\$)	Presupuesto 2026 M(\$)	Variación M(\$)	% Variación
24.09.0 02	Programa de Capacitación	913.978	913.978	0	0%

- **ACADEMIA SENDA:** 50 cursos online disponibles a la comunidad, cuyo propósito es orientar y entregar conocimientos a la ciudadanía en general sobre el consumo de alcohol y otras drogas y sus consecuencias, con el fin de contribuir a la promoción de una cultura preventiva basada en la evidencia.
- Formación de más de 22.000 técnicos y profesionales de equipos locales preventivos y de Centros de Tratamiento, y de 3.000 profesionales del intersector que contribuyen a la implementación de las políticas sobre drogas.

Servicio Nacional para Prevención y Rehabilitación Consumo de Drogas y Alcohol



Subtítulo 24: Programa Tolerancia Cero

S M(\$)	Denominación	Presupuesto 2025 M(\$)	Presupuesto 2026 M(\$)	Variación M(\$)	% Variación
24.09.004	Programa Tolerancia Cero	1.320.394	1.319.078	-1.316	0%

- Al 31 de agosto del 2025, el Programa Tolerancia Cero ha participado en 749 operativos en apoyo a Carabineros de Chile, mediante los cuales se aplicaron 65.844 controles de alcotest y 2.853 controles narcotest, lo que corresponde a un total de 68.697 controles, en 221 comunas en las 16 regiones del país.
- Para lo que resta de 2025, se contempla realizar más de 900 operativos, llegando así a más de 1.650 operativos al año.
- Para 2026, se proyectan realizar cerca de 1.700 operativos en 232 comunas (5,0% aumento de cobertura comunal).

Servicio Nacional para Prevención y Rehabilitación Consumo de Drogas y Alcohol



Subtítulo 29: Activos No Financieros

S M(\$)	Denominación	Presupuesto 2025 M(\$)	Presupuesto 2026 M(\$)	Variación M(\$)	% Variación
29.07	Programas Informáticos	24.709	24.744	35	0,1%

- Continuidad Contratos Programas Informáticos.

07 de octubre del 2025

Agencia Nacional de Inteligencia

Ejecución Presupuestaria año 2025

Proyecto de Ley de Presupuestos 2026



**CHILE
AVANZA
CONTIGO**



MISIÓN INSTITUCIONAL

Proporcionar al Ministerio del Interior la información, estudios, análisis y las apreciaciones de Inteligencia que se requieren para que el Gobierno formule políticas y adopte medidas y acciones específicas, en lo relativo a las conductas terroristas y aquellas que puedan constituir delitos que afecten el orden público o la seguridad pública interior. Coordinar el intercambio de información en materias propias de la Agencia, entre los distintos organismos públicos que la recogen y disponen de ella, en especial Carabineros, Investigaciones y Organizaciones de Inteligencia de las Fuerzas Armadas.



**EJECUCIÓN PRESUPUESTARIA
AÑO 2025
AGENCIA NACIONAL DE INTELIGENCIA**

Agencia Nacional de Inteligencia



Programa 01 Agencia Nacional de Inteligencia – Ejecución Presupuestaria

Subt.	Ítem	Asig.	Denominaciones	Ley Inicial 2025 M\$ ¹	Ley Vigente 2025 M\$ ²	Devengado 2025 M\$ ³	% Devengado 2025 ⁴	% Devengado 2024 ⁵	Dif. % 2025 - 2024 ⁶
			GASTOS	10.243.051	9.986.158	6.519.708	65,29%	72,63%	-7,34%
21			GASTOS EN PERSONAL	8.399.982	8.177.588	5.421.673	66,30%	71,75%	-5,45%
22			BIENES Y SERVICIOS DE CONSUMO	1.433.479	1.361.805	876.549	64,37%	61,37%	3,00%
23			PRESTACIONES DE SEGURIDAD SOCIAL	0	54.394	0	0,00%	0,00%	0,00%
25			INTEGROS AL FISCO	65.200	65.200	0	0,00%	0,00%	0,00%
	99		Otros Integros al Fisco	65.200	65.200	0	0,00%	0,00%	0,00%
29			ADQUISICIÓN DE ACTIVOS NO FINANCIEROS	344.380	327.161	221.486	67,70%	45,82%	21,88%
	04		Mobiliario y Otros	12.839	12.839	8.710	67,84%	17,65%	50,19%
	05		Máquinas y Equipos	23.267	23.267	8.017	34,46%	24,27%	10,19%
	06		Equipos Informáticos	184.671	167.452	118.399	70,71%	29,10%	41,61%
	07		Programas Informáticos	123.603	123.603	86.360	69,87%	77,79%	-7,92%
34			SERVICIO DE LA DEUDA	10	10	0	0,00%	0,00%	0,00%
	07		Deuda Flotante	10	10	0	0,00%	0,00%	0,00%



**PROYECTO LEY DE PRESUPUESTOS AÑO
2026
AGENCIA NACIONAL DE INTELIGENCIA**

Agencia Nacional de Inteligencia



Programa 01 Agencia Nacional de Inteligencia – Proyecto de Ley de Presupuestos

Subt	Item	Asig	CLASIFICACIÓN PRESUPUESTARIA	(3)	(4)	(5)	(6)
				LEY DE PPTOS AÑO 2025 (Inicial + Reajuste + Leyes Especiales) (En \$ de 2026)	PROYECTO DE LEY DE PRESUPUESTOS AÑO 2026 (En \$ de 2026)	Variación monto \$ (4) - (3)	Variación % (5) / (3)
			GASTOS	10.351.779	10.639.369	287.590	2,8%
21			GASTOS EN PERSONAL	8.451.575	8.793.091	341.516	4,0%
22			BIENES Y SERVICIOS DE CONSUMO	1.477.917	1.499.909	21.992	1,5%
23			PRESTACIONES DE SEGURIDAD SOCIAL	0	0	0	
25			INTEGROS AL FISCO	67.221	67.353	132	0,2%
	99		Otros Integros al Fisco	67.221	67.353	132	0,2%
29			ADQUISICIÓN DE ACTIVOS NO FINANCIEROS	355.056	279.006	-76.050	-21,4%
	04		Mobiliario y Otros	13.237	9.863	-3.374	-25,5%
	05		Máquinas y Equipos	23.988	17.873	-6.115	-25,5%
	06		Equipos Informáticos	190.396	141.864	-48.532	-25,5%
	07		Programas Informáticos	127.435	109.406	-18.029	-14,1%
34			SERVICIO DE LA DEUDA	10	10	0	0,0%
	07		Deuda Flotante	10	10	0	0,0%
Gasto Estado de Operaciones*				\$ 10.284.548	\$ 10.572.006	\$ 287.458	2,8%

*GASTOS-(Subt.25+30+32+34+35) + Item 25.01+ Intereses y Otros Gastos Financieros de Deuda



Programa 01 Agencia Nacional de Inteligencia

Subtítulo 21 Gastos en Personal

En el Subtítulo 21, columna (4) Ley Inicial + Reajuste+ Leyes especiales en \$ 2026 esta cifra está sin inflator (3,1%) por lo tanto al calcular la variación Columna (6) monto \$ (5)-(4) el valor real es \$ 79.517 y no como se indica en el cuadro el cual señala una variación de \$ 341.516, para el proyecto de Presupuesto 2026.

Luego, específicamente en la Glosa de Honorarios Suma Alzada, esta Agencia tiene asignado un Presupuesto de M\$ 569.175 y diecisiete cupos para convenios con personas naturales. En la glosa de honorarios se solicitó reducción en términos de presupuesto quedando en M\$ 422.400 y en términos de cupos, 15 personas.

Asimismo, se propone rebajar la glosa 03 a) Capacitación a M\$ 53.408

Agencia Nacional de Inteligencia



Programa 01 Agencia Nacional de Inteligencia

La disminución del Subtítulo 29 en M\$ 76.050 es necesario para financiar los gastos de funcionamiento del Subtítulo 22.



**Ministerio del
Interior**

Gobierno de Chile