



Noticias del Mercado Lácteo de Chile y el Mundo 2025

Octubre 2025



**“Producción de leche nacional
creció 8,3% en el primer
cuatrimestre 2025”**

**(766,8 millones de litros
entre enero y abril)**

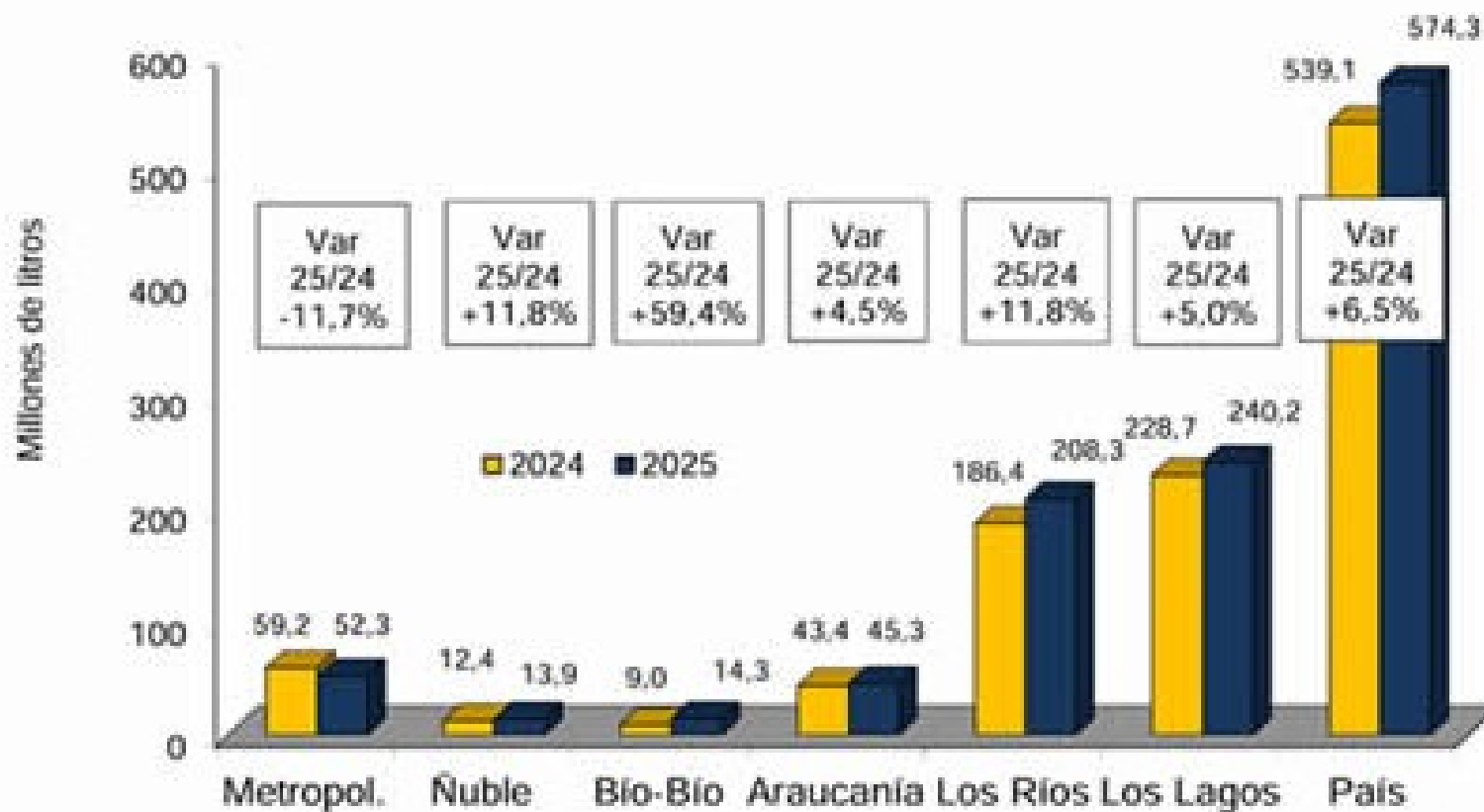
Según Fedeleche con datos de Odepa



- **766,8 millones de litros representa un avance interanual de 10,6% respecto a los 687,8 millones de litros**
- **Las regiones de Los Lagos y Ríos siguen siendo las principales productoras de leche representando 83,8%**
- **Los Lagos lideró el incremento del 10,6%, al pasar de 325,4 a 359,8 millones de litros (46,9% de la producción nacional)**

Según Fedeleche con datos de Odepa

Recepción Acumulada de Leche por Región, Enero - Marzo



FEDELECHE con información ODEPA



“Producción lechera muestra signos de recuperación, aunque precios siguen estancados”

Según La Tribuna, entrevista a Marcos Winkler



- El primer semestre 2025, la recepción de leche subió 7,9% en comparación con 2024

- Principales factores: evolución de los precios y la confianza del productor para invertir

- “Crecimiento actual es una recuperación de los períodos previos estancados, afectados por la volatilidad de los precios, la falta de incentivos y eventos excepcionales, como dificultades en las exportaciones y la venta de vaquillas a China”

Según La Tribuna, entrevista a Marcos Winkler

“Producción de lácteos muestra un incremento durante el primer trimestre de 2025”



•Según Fedeleche



“Los productos lácteos más destacados durante el primer trimestre de 2025 son quesos, leche condensada y leche cultivada”

- **Quesos:** principal uso de la leche en Chile; creció 13,4% respecto al mismo período de 2024 (27,3 millones de kilos totales, primer trimestre 2025).
- **Leche condensada:** incremento del 42,4%, (12,4 millones de kilos).
- **Leche cultivada:** crecimiento del 7,2%, (3,7 millones de litros).

Según Fedeleche



Cifras positivas también para:

Manjar: aumento del 14,0%

Crema: aumentó un 7,2%

Suero en polvo: creció un 3,5%

Leche modificada: incremento del 122%

Según Fedeleche



Sin embargo,

Leche en polvo: disminuyó un 5,9%, perdiendo 1,0 millón de kilos


Yogur: caída del 1,5%

Mantequilla: reducción del 1,6%

Leche fluida: bajó un 3,0%


Quesillos: disminución del 3,2%.

Según Fedeleche



“Producción de lácteos
mayormente al alza al
mes de julio”

•Según datos de Odepa



Entre enero y julio 2025:

Recepción de leche cruda: alcanzó 1.222,0 millones de litros

Quesos: el principal uso de la leche cruda, presentó una variación positiva de 9,2% frente a 2024, (de 56,0 a 61,2 millones de kilos en total).

Leche condensada: incremento de 42,2% (21,2 a 30,2 millones de kilos).

Leche cultivada: alza de 2,2% (7,8 a 7,9 millones de litros).

Manjar: se elevó 8,6% (21,4 a 23,3 millones de kilos).

Leche en polvo: aumento 3,0% (32,5 a 33,5 millones de kilos).

Yogur: leve variación de 0,9, (128,0 a 129,1 millones de litros).

La leche fluida: subió 2,7%, (278,2 a 285, millones de litros).

Mantequilla: se elevó un 2,9% (17,3 a 17,8 millones de kilos).

Leche modificada: alza de 334% (79 a 347 kilogramos).



Categorías que disminuyeron...

- **Quesillos:** se redujo 3,6%, bajando de 8,7 a 8,4 millones de kilos.
- **Crema:** caída de 0,2%, bajando de 20,1 a 20,0 millones de kilos.
- **Suero en polvo:** se redujo 3,7%, pasando de 14,1 a 13,6 millones de kilos.



Mercado lácteo (segundo semestre 2025): EEUU presiona a la baja precios internacionales

“Los precios internacionales siguen a la baja por la presión de EEUU; en la UE se mantienen por la caída de la producción y una demanda interna firme”

Según plataformatierra.es



Actualización Mundial de Productos Lácteos, Octubre 2025

“Producción de leche ha mejorado en las principales regiones exportadoras, lo que ejerce presión a la baja sobre los precios de los productos lácteos y afecta la rentabilidad del sector”

Según edairynews.com



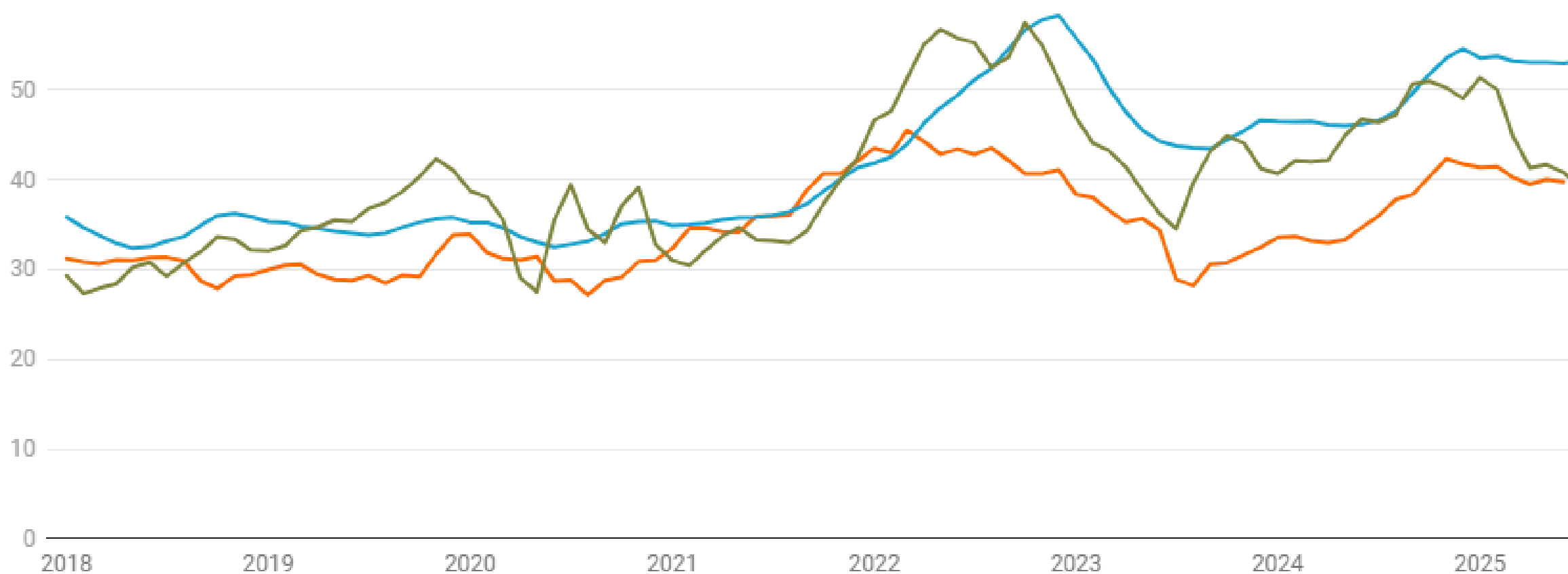
Tendencias en el mercado lácteo mundial

- Los precios de la leche iniciaron 2025 en niveles muy elevados. Desde entonces, especialmente en **EEUU**, han encadenado descensos continuados hasta al menos julio, explicados en gran medida por el aumento de la producción y variación del dólar asociado a la administración del Presidente Trump.
- UE es el mercado más estable y caro.
- Las previsiones de mitad de año apuntan a **un mundo con algo más de leche disponible**, con más producción en varios países europeos y un ajuste a la baja en **China**. El queso acelera, la mantequilla crece empujada por la demanda asiática, la leche desnatada sigue sin variación y la entera sigue débil.

Precios internacionales de leche

Precio leche cruda pagado al ganadero con contenido real de grasa y proteína expresado en €/100kg

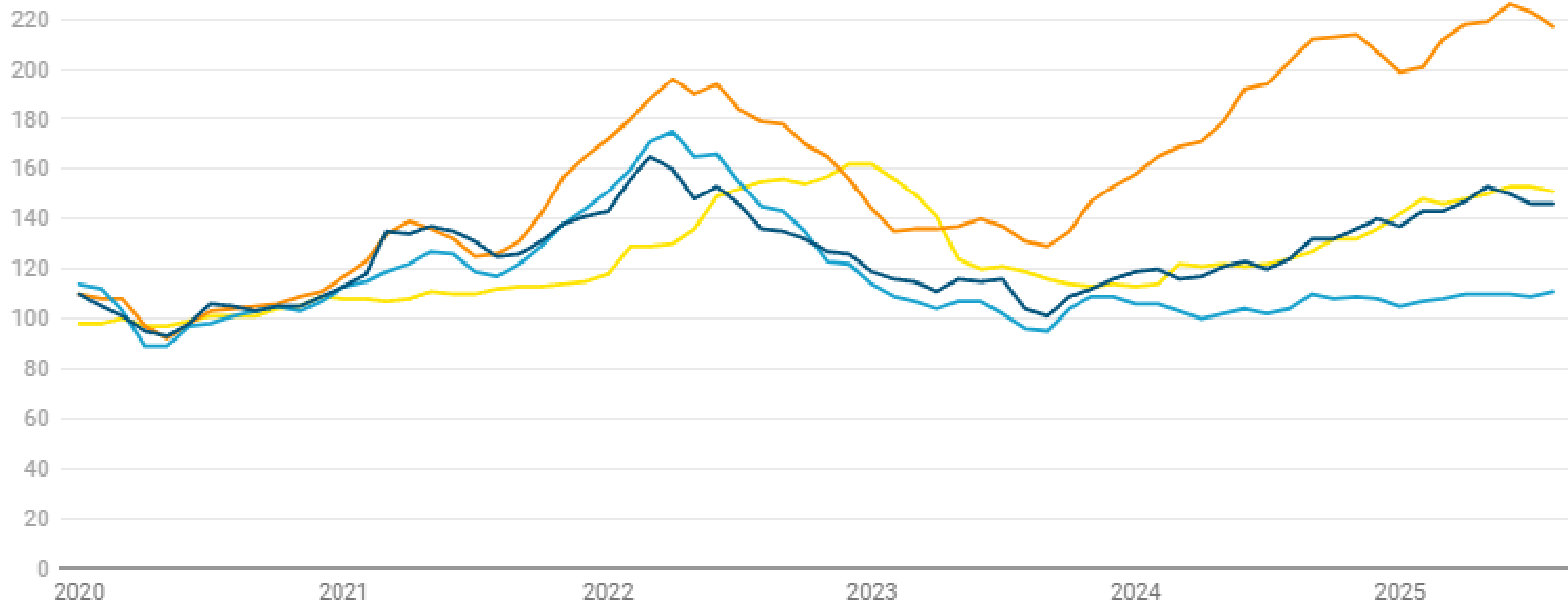
— EE.UU. — Nueva Zelanda — UE













Índice de precios de los productos lácteos

2014-2016=100

Mantequilla Desnatada en polvo Entera en polvo Queso



Miles de toneladas

| País | 2024 | 2025 | Variación |
|--|---------|---------|-----------|
|  India | 211 700 | 216 500 | 2,3% |
|  UE | 150 170 | 149 380 | -0,5% |
|  EE. UU. | 102 452 | 103 579 | 1,1% |
|  China | 41 630 | 41 500 | -0,3% |
|  Rusia | 34 072 | 34 400 | 1% |
|  Brasil | 27 990 | 28 600 | 2,2% |
|  Nueva Zelanda | 21 640 | 21 850 | 1% |
|  Reino Unido | 15 685 | 16 000 | 2% |
|  México | 13 724 | 13 860 | 1% |
|  Argentina | 10 910 | 11 400 | 4,5% |

Exportaciones:

Queso: crecería en torno a un 4 % frente a 2024, con EEUU a la cabeza (precios más competitivos que UE y Oceanía) Nueva Zelanda también acelera, mientras que la UE mantiene la producción estable.

Mantequilla: USDA prevé un aumento del 7 % en las exportaciones, con Nueva Zelanda al alza y la UE que cede un 5 % por menor producción y una demanda interna estable; China eleva sus importaciones un 11 % por el auge de panadería y snacks asociados al boom del café y el té.

Leche descremada en polvo: caerían un 5 % en 2025 frente a 2024.

Leche entera en polvo, el balance interanual sigue a la baja (-1 %).

Situación en China

Sube las importaciones por baja en su producción láctea, aunque el consumo interno se resiente por la debilidad macroeconómica. Producir dentro del país cuesta más que comprar en el mercado internacional, así que con precios internacionales bajos a China le puede compensar importar, lo que sostendría el comercio mundial de este producto.



<https://www.reporteagricola.cl/noticia/noticias/2025/07/produccion-de-leche-crecio-83-en-el-primer-cuatrimestre-con-los-rios-y-los-lagos-a-la-cabeza>

<https://www.fedeleche.cl/ww5/index.php/noticias/noticias-nacionales/9410-produccion-lechera-muestra-signos-de-recuperacion-aunque-precios-siguen-estancados>

<https://www.fedeleche.cl/ww5/index.php/noticias/noticias-nacionales/9223-tendencia-positiva-en-la-recepcion-lechera-crece-6-5-en-el-primer-trimestre-de-2025>

<https://www.reporteagricola.cl/noticia/noticias/2025/05/produccion-de-lacteos-muestra-un-incremento-durante-el-primer-trimestre-de-2025>

<https://www.fedeleche.cl/ww5/index.php/noticias/noticias-nacionales/9418-produccion-de-lacteos-mayormente-al-alza-al-mes-de-julio>

<https://es.edairynews.com/productos-lacteos-agosto-2025/>

Actualización Mundial de Productos Lácteos, octubre 2025

<https://www.plataformatierra.es/mercados/informe-actualidad-analisis-sector-lacteo-queso-leche-2025-usda>

<https://www.ine.gob.cl/sala-de-prensa/prensa/general/noticia/2025/10/03/la-produccion-de-huevos-de-consumo-presenta-un-aumento-interanual-de-3-9-en-agosto-de-2025>



Gracias!