

ANÁLISIS RESULTADOS ELECCIONES PRIMARIAS 2021 Región del Maule

Sebastián Cancino Ávila

20 de julio de 2021

CONTEXTO

- El 18 de Julio se realizaron las primarias presidenciales, los pactos Chile Vamos y Apruebo Dignidad inscribieron primarias.
- La primaria del pacto Chile Vamos está conformado por Evolución Política, Partido Regionalista Independiente Demócrata, Renovación Nacional y la Unión Demócrata Independiente.
- Los candidatos inscritos fueron 4, quedando sorteados en el siguiente orden: Joaquín Lavín (UDI), Ignacio Briones (Evópoli), Sebastián Sichel (Independiente) y Mario Desbordes (RN y PRI)

CONTEXTO

- La primaria del pacto Apruebo Dignidad, está conformado por Comunes, Convergencia Social, Federación Regionalista Verde Social, Partido Comunista de Chile y Revolución Democrática.
- Se inscribieron dos candidaturas, sorteadas de la siguiente forma: Gabriel Boric (CS) y Daniel Jadue (PCCh).
- Podían votar todos los ciudadanos independientes, más en su respectiva primaria, todos los militantes que conforman el pacto, para lo cual existieron 3 cédulas: cédula única para los independientes, cédula A para militantes de Chile Vamos y cédula B para militantes de Apruebo Dignidad.

PARTICIPACIÓN ELECTORAL

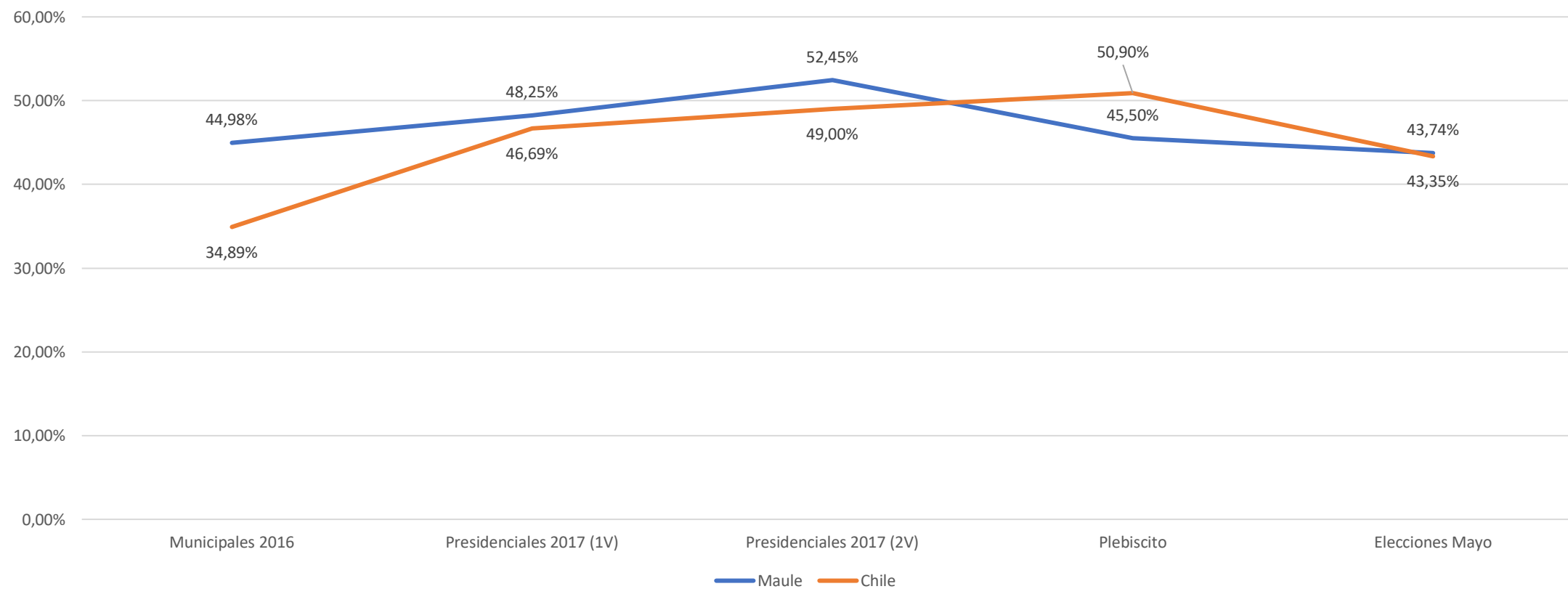
- En la región del Maule estaban 871.580 personas habilitadas para votar en el proceso.
- Participaron 143.097 electores, lo que representa **el 16,42% del padrón.**
- Las comunas con **mayor participación fueron: Talca, Vichuquén y Curicó**, con un 20,79%, 20,46% y un 19,77% respectivamente.
- Con mayor **cantidad de votos emitidos: Talca, Curicó y Linares**, con 36.071, 22.866 y 13.569 votos emitidos respectivamente.

PARTICIPACIÓN ELECTORAL

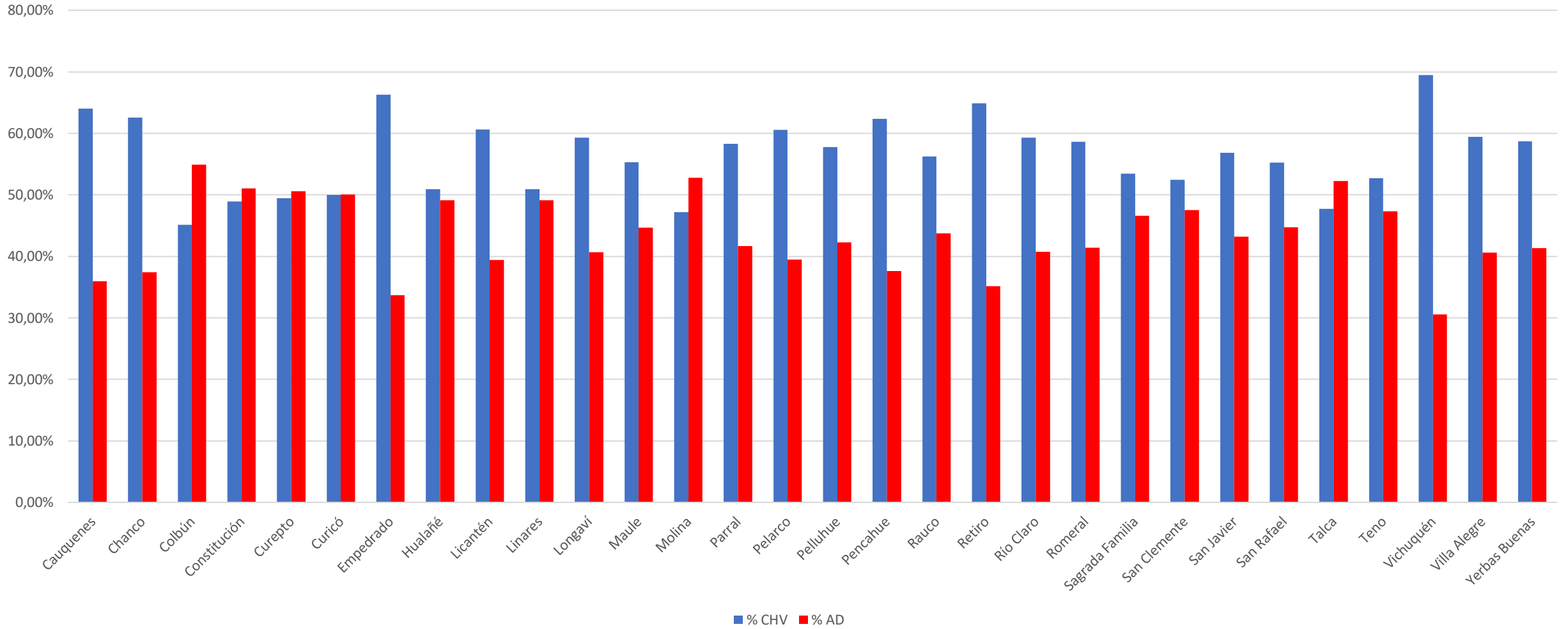
- Las comunas con **menor participación fueron: Empedrado, Retiro y Longaví**, con un 10,29%, 10,56% y un 10,57% respectivamente.
- Con **menor cantidad de votos emitidos: Empedrado, Licantén y Vichuquén**, con 465, 1.057 y 1.086 votantes.
- En 24 comunas la participación se concentró en la primaria de Chile Vamos.
- En **Colbún, Constitución, Curepto, Curicó, Molina y Talca** votaron más por los candidatos de la primaria de Apruebo Dignidad.

PARTICIPACIÓN EN EL TIEMPO

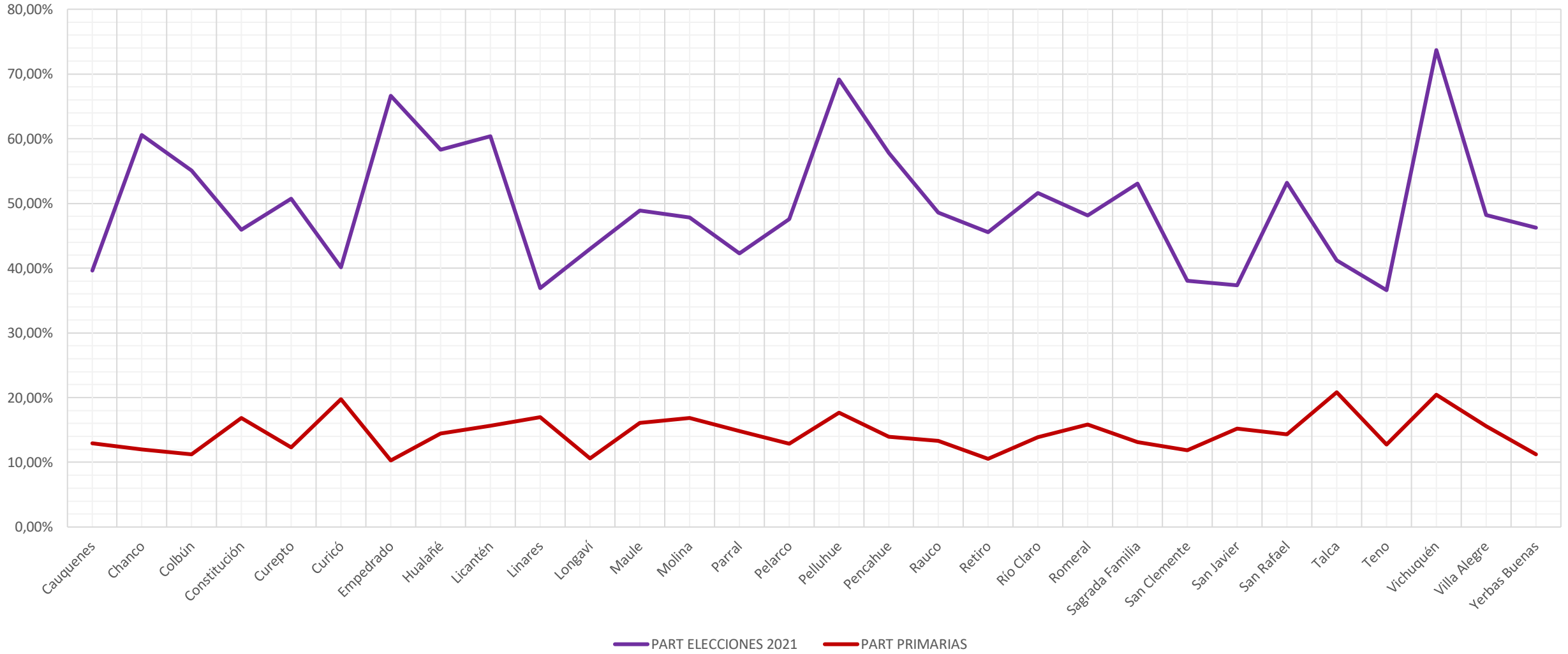
HISTÓRICO DE PARTICIPACIÓN ELECTORAL



Chile Vamos vs Apruebo Dignidad
Primarias 2021



Participación Elecciones 2021 vs Primarias 2021



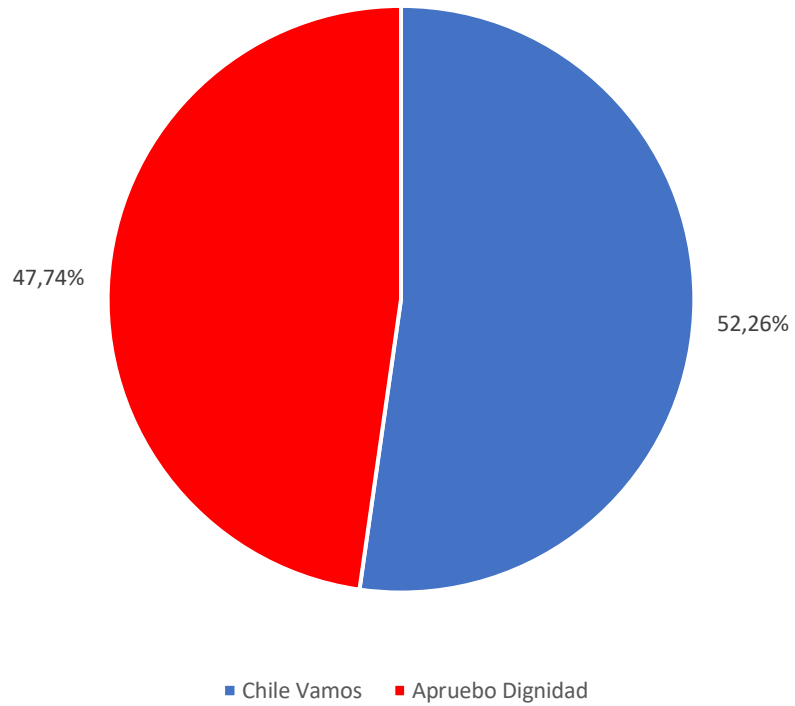
RESULTADOS CHILE VAMOS

- En la primaria de Chile Vamos votaron 73.578 votantes (52,26%) versus los 67.210 de Apruebo Dignidad (47,74%).
- **Sebastián Sichel obtuvo 36.137 votos (49,11%)**, seguido de Joaquín Lavín con 22.204 votos (30,18%), Mario Desbordes con 9.827 (13,36%) e Ignacio Briones con 5.410 votos (7,35%).

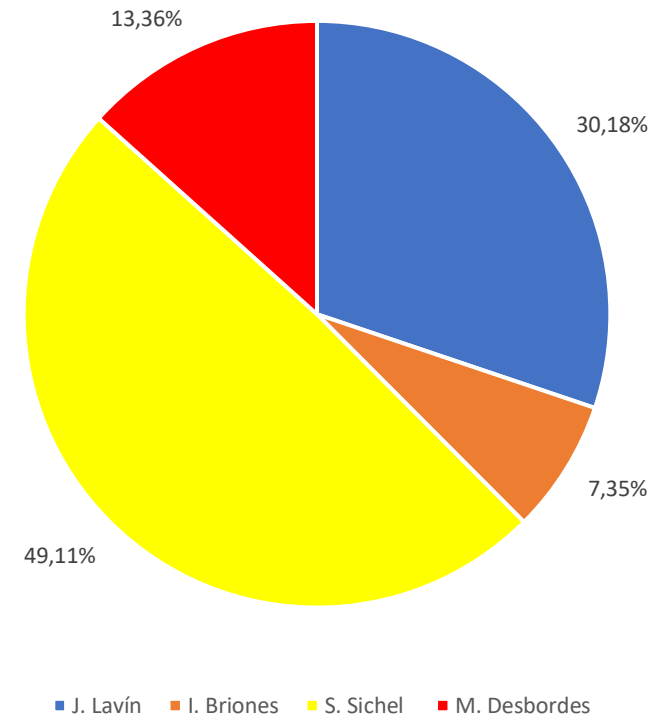
RESULTADOS CHILE VAMOS

- Mejor desempeño por candidato: Lavín en Longaví (48,34%), Briones en Empedrado (9,90%), Sichel en Licantén (66,72%) y Desbordes en Río Claro (33,23%)
- El peor desempeño de Lavín fue en Licantén (21,97%), Briones en Longaví (4,91%), Sichel en Longaví (32,82%) y Desbordes en Licantén (5,89%)

PARTICIPACIÓN POR PACTOS
Primarias 2021



DISTRIBUCIÓN VOTACIÓN EN CHILE VAMOS
Primarias 2021



SITUACIÓN DE CHILE VAMOS EN EL MAULE

- Chile Vamos tiene 9 comunas: Linares, Longaví, Parral, Pelarco, Retiro, Río Claro, Sagrada Familia, Talca y Villa Alegre.
- La izquierda tiene 13 (8 del pacto Unidos por la dignidad y 5 de Unidad por el apruebo).
- Son 8 independientes fuera de pacto: Cauquenes, Colbún, Licantén, Empedrado, Pencahue, San Clemente, Teno y Vichuquén.
- 9ª Circunscripción senatorial (3/5): Juan Antonio Coloma, Juan Castro y Rodrigo Galilea.

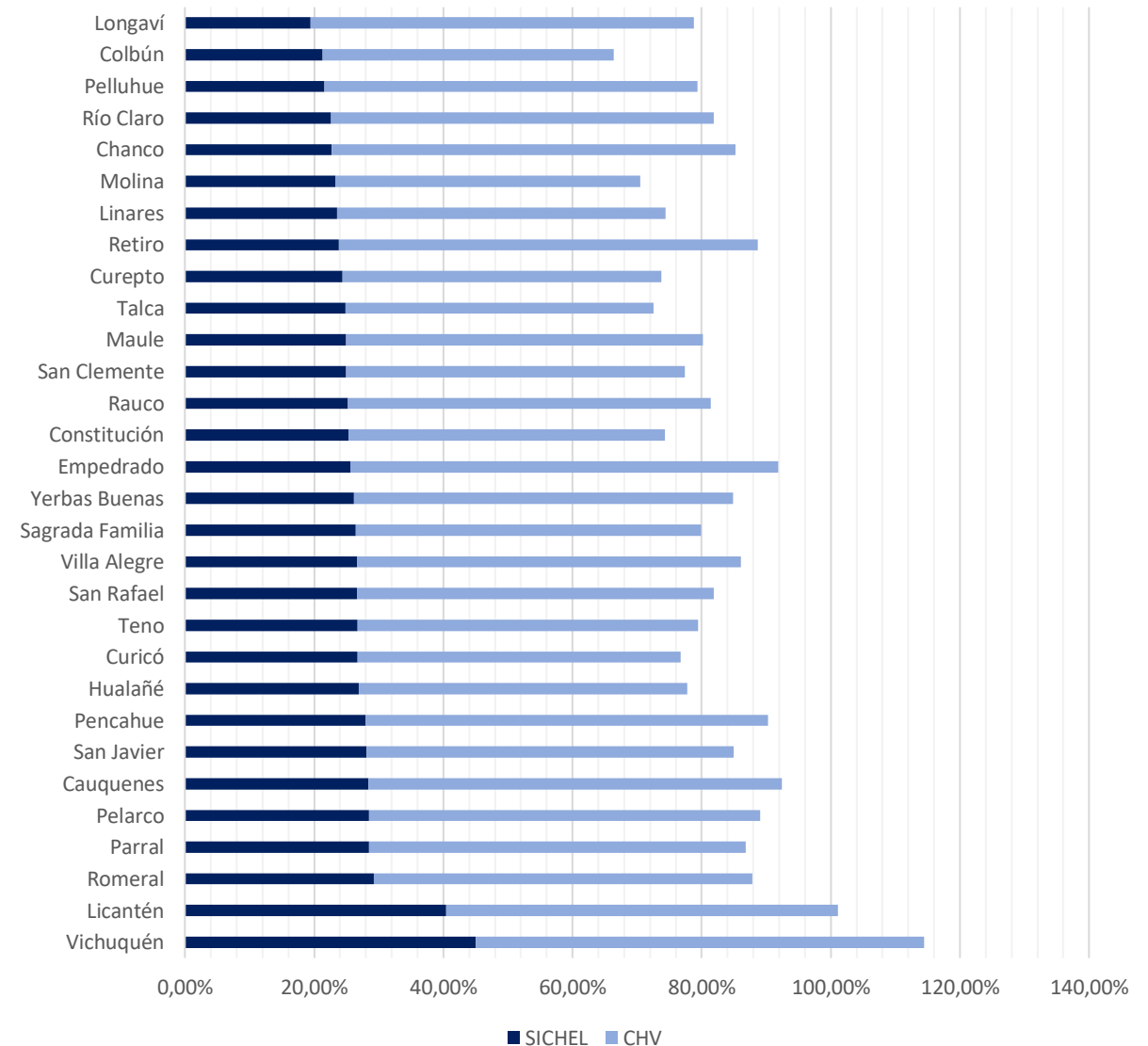
SITUACIÓN DE CHILE VAMOS EN EL MAULE

- Distrito Electoral 17: Hugo Rey, Pablo Prieto, Celso Morales y Pedro Pablo Álvarez-Salamanca.
- Distrito Electoral 18: Rolando Rentería.
- Consejo Regional del Maule:
 - Provincia de Curicó: George Bordachar, Mirtha Segura, Pablo Chávez.
 - Provincia de Talca: César Muñoz, Arturo Guajardo
 - Provincia de Linares: Edgardo Bravo, Patricio Ojeda, Cecilia Parham y Rafael Ramírez
 - Provincia de Cauquenes: Juan Andrés Muñoz.

REFLEXIÓN FINAL

- Al analizar la votación en total (incluyendo ambos pactos), la votación de Sichel fue pareja, estando concentrada entre un 20% y un 30%.
- Las excepciones fueron Longaví (19,46%), Licantén (40,44%) y Vichuquén (44,99%).
- Hay que tener ojo al analizar los porcentajes, ya que el padrón por comuna no es homogéneo.

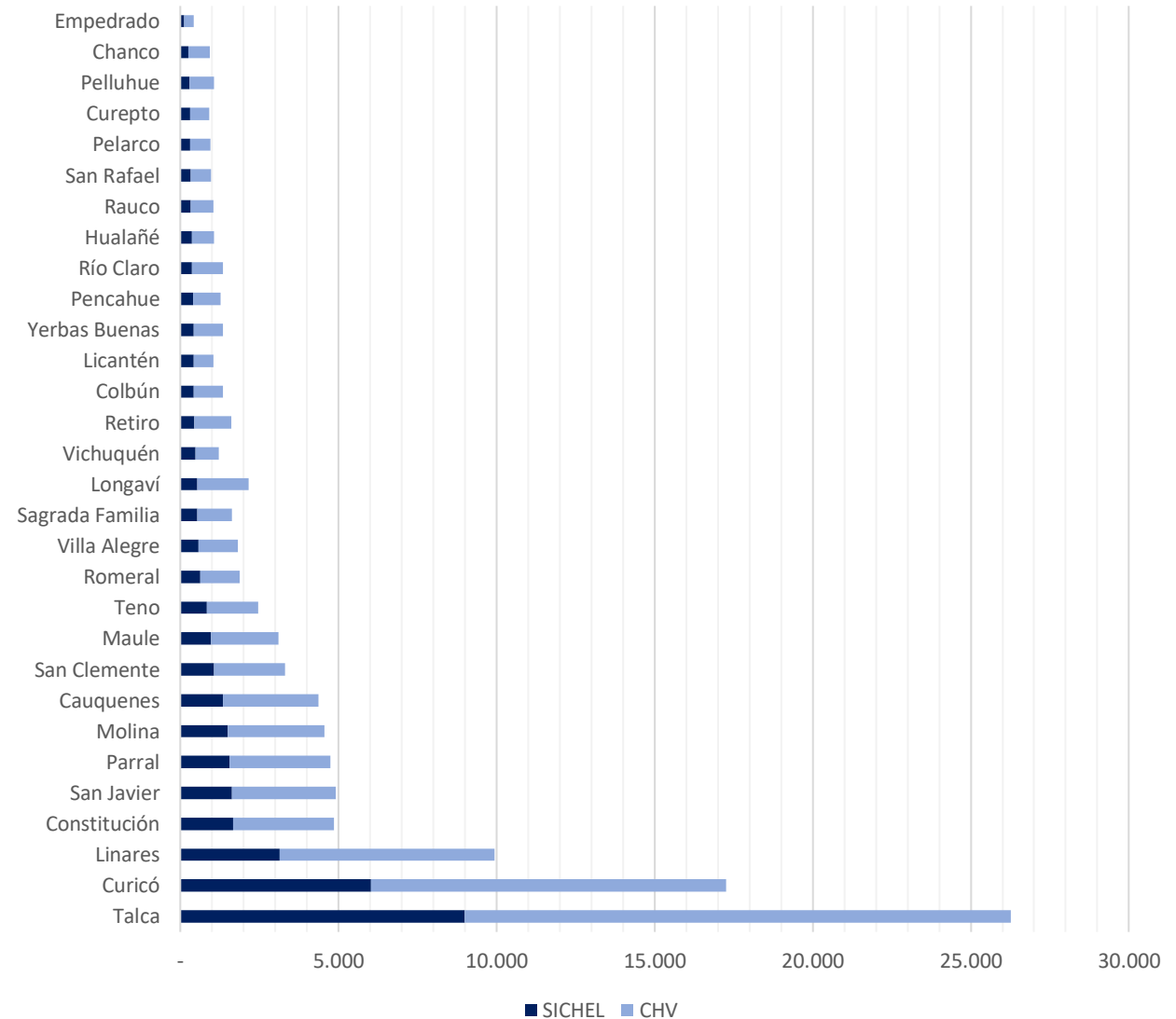
PORCENTAJE DE VOTACIÓN DE SICHEL Y CHILE VAMOS POR
COMUNA
de la votación total



REFLEXIÓN FINAL

- En Vichuquén, Sichel alcanzó el 44,99% de los votos emitidos en el proceso, pero ese porcentaje son solo **480 votos**.
- El Alcalde de Empedrado fue electo con el **40,11%**, lo que se traduce en **4.621 votos**.
- El de Talca, fue electo con el **39,23%**, pero son **28.559 votos**.

VOTOS DE SICHEL Y CHILE VAMOS POR COMUNA de la votación total



REFLEXIÓN FINAL

- El 50,19% de los votos de Sichel se concentran en Talca, Curicó y Linares.
- El 47,97% de los votos del pacto son de Talca, Curicó y Linares.
- El 67,39% de los votos se concentran en las comunas de la tabla.

N°	Comuna	Votantes
1	Talca	72.790
2	Curicó	46.477
3	Linares	29.375
4	Molina	18.560
5	Constitución	18.073
6	Parral	15.764
7	Cauquenes	14.613
8	San Javier	14.423
9	San Clemente	13.727
10	Maule	11.747

¿VOTO OBLIGATORIO?

- Académicos, parlamentarios y políticos en general, concuerdan en que la baja participación genera problemas de **legitimidad**.
- Autoridades electas con menos del 40% de los votos: 6 alcaldes del Maule.
- 6 alcaldes fueron electos con menos del 15,1% del padrón total de su comuna.
- El **abstencionismo es solo un síntoma de la desafección política** que existe en nuestro país.

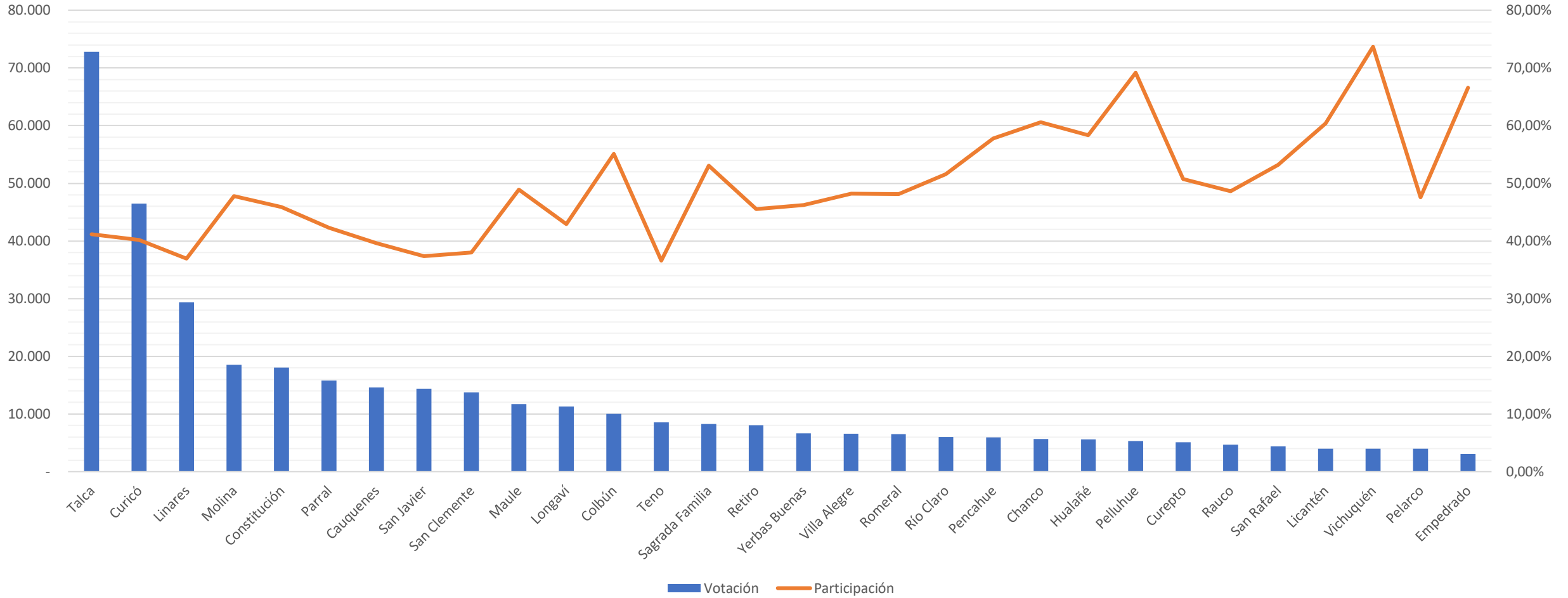
¿VOTO OBLIGATORIO?

- La ciudadanía se desentendió de la política, deje que sólo los más ideologizados participen del debate y se arroguen la representación de la ciudadanía.
- El **voto obligatorio solucionará una parte de los problemas**, el de la legitimidad de las autoridades electas, ya que ahora si existirá un, obligado, respaldo ciudadano.
- Pero, con esta medida, los políticos culpan al electorado, de que son ellos quienes no quieren ejercer su deber cívico porque no tienen interés en los asuntos públicos.

¿VOTO OBLIGATORIO?

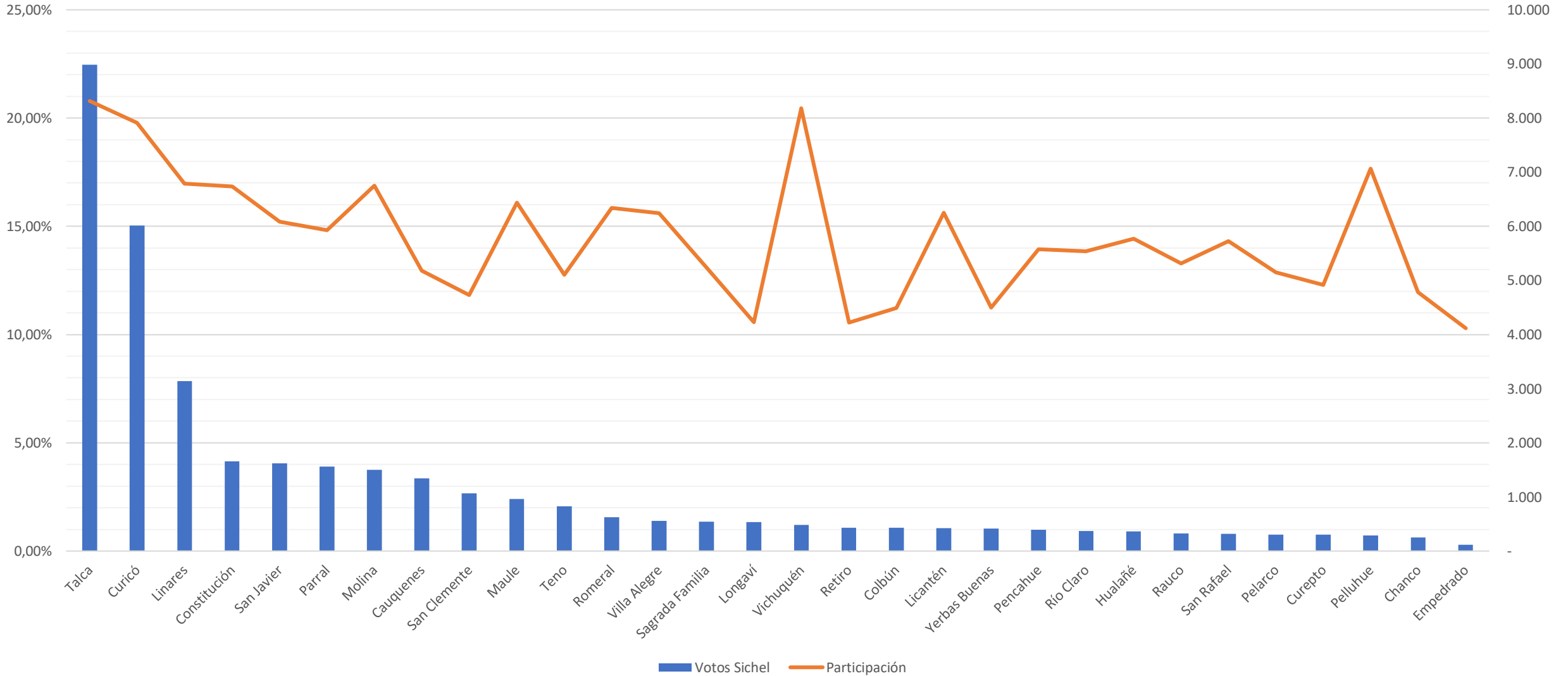
- La reposición del **voto obligatorio es inminente**.
- Queremos **volver a legitimar a nuestras autoridades**, aumentando los niveles de participación.
- Al mismo tiempo, tenemos que **seguir trabajando para fortalecer y perfeccionar nuestra república**: aumentando la transparencia, endureciendo las sanciones de quienes cometen delitos contra la probidad, fortaleciendo los mecanismos de control, generando instancias de participación ciudadana reales, entre otras medidas.

VOTOS VÁLIDOS VS PARTICIPACIÓN
Elecciones Mayo 2021



VOTOS SICHEL VS PARTICIPACIÓN

Primarias 2021



ANEXOS

COMUNAS EN ORDEN DECRECIENTE POR CANTIDAD DE VOTOS A REPARTIR

N°	Comuna	Votantes
1	Talca	72.790
2	Curicó	46.477
3	Linares	29.375
4	Molina	18.560
5	Constitución	18.073
6	Parral	15.764
7	Cauquenes	14.613
8	San Javier	14.423
9	San Clemente	13.727
10	Maule	11.747
11	Longaví	11.307
12	Colbún	10.015
13	Teno	8.568
14	Sagrada Familia	8.303
15	Retiro	8.087

N°	Comuna	Votantes
16	Yerbas Buenas	6.674
17	Villa Alegre	6.579
18	Romeral	6.483
19	Río Claro	6.048
20	Pencahue	5.961
21	Chanco	5.650
22	Hualañé	5.563
23	Pelluhue	5.310
24	Curepto	5.070
25	Rauco	4.703
26	San Rafael	4.381
27	Licantén	4.009
28	Vichuquén	3.957
29	Pelarco	3.954
30	Empedrado	3.044

COMUNA	PACTO DEL ALCALDE	PADRON	PART PRIMARIAS	CHILE VAMOS					APRUEBO DIGNIDAD			VALIDOS	NULOS	BLANCOS	TOTAL
				J LAVIN	I BRIONES	S SICHEL	M DESBORDES	TOTAL CHV	G BORIC	D JADUE	TOTAL AD				
Cauquenes	Fuera de pacto	37.087	12,94%	1.110	173	1.342	399	3.024	1.180	519	1.699	4.723	61	15	4.799
Chanco	Unidad por el apruebo	9.328	11,96%	243	58	248	135	684	283	126	409	1.093	20	3	1.116
Colbún	Fuera de pacto	18.207	11,22%	292	77	428	111	908	648	457	1.105	2.013	27	2	2.042
Constitución	Unidad por el apruebo	39.664	16,85%	952	246	1.656	345	3.199	2.114	1.222	3.336	6.535	114	35	6.684
Curepto	Unidad por el apruebo	10.188	12,30%	194	33	300	82	609	386	237	623	1.232	20	7	1.259
Curicó	Unidos por la dignidad	115.679	19,77%	3.089	975	6.017	1.158	11.239	7.464	3.786	11.250	22.489	329	48	22.866
Empedrado	Fuera de pacto	4.521	10,29%	112	30	117	44	303	127	27	154	457	6	2	465
Hualañé	Unidos por la dignidad	9.575	14,43%	222	47	364	56	689	411	254	665	1.354	23	5	1.382
Licantén	Fuera de pacto	6.761	15,63%	138	34	419	37	628	294	114	408	1.036	19	2	1.057
Linares	Chile Vamos	79.924	16,98%	2.147	427	3.137	1.081	6.792	4.409	2.147	6.556	13.348	190	31	13.569
Longaví	Chile Vamos	26.322	10,57%	788	80	535	227	1.630	687	432	1.119	2.749	25	7	2.781
Maule	Unidos por la dignidad	24.348	16,10%	653	131	961	389	2.134	1.085	639	1.724	3.858	48	13	3.919
Molina	Unidos por la dignidad	38.872	16,87%	940	212	1.500	395	3.047	2.132	1.274	3.406	6.453	86	20	6.559
Parral	Chile Vamos	37.404	14,82%	1.050	216	1.559	362	3.187	1.550	727	2.277	5.464	70	8	5.542
Pelarco	Chile Vamos	8.434	12,88%	209	46	303	85	643	268	151	419	1.062	23	1	1.086
Pelluhue	Unidos por la dignidad	7.697	17,66%	337	55	291	96	779	346	224	570	1.349	10	-	1.359
Pencahue	Fuera de pacto	10.319	13,94%	309	53	393	123	878	353	177	530	1.408	25	5	1.438
Rauco	Unidad por el apruebo	9.794	13,29%	236	71	322	90	719	371	188	559	1.278	21	3	1.302
Retiro	Chile Vamos	17.390	10,56%	436	70	433	239	1.178	400	238	638	1.816	18	3	1.837
Río Claro	Chile Vamos	11.962	13,85%	213	64	370	322	969	438	228	666	1.635	19	3	1.657
Romeral	Unidad por el apruebo	13.722	15,84%	346	117	624	164	1.251	615	268	883	2.134	33	7	2.174
Sagrada Familia	Chile Vamos	15.868	13,10%	350	90	539	109	1.088	681	268	949	2.037	29	13	2.079
San Clemente	Fuera de pacto	36.810	11,83%	697	148	1.069	333	2.247	1.188	847	2.035	4.282	61	12	4.355
San Javier	Unidos por la dignidad	38.735	15,21%	975	215	1.624	465	3.279	1.702	789	2.491	5.770	105	16	5.891
San Rafael	Unidos por la dignidad	8.430	14,31%	205	37	317	98	657	332	200	532	1.189	11	6	1.206
Talca	Chile Vamos	176.566	20,79%	4.523	1.404	8.988	2.352	17.267	11.690	7.221	18.911	36.178	462	61	36.701
Teno	Fuera de pacto	24.628	12,76%	490	135	825	175	1.625	993	466	1.459	3.084	53	5	3.142
Vichuquén	Fuera de pacto	5.284	20,46%	177	40	480	44	741	207	119	326	1.067	9	5	1.081
Villa Alegre	Chile Vamos	13.639	15,60%	426	70	561	195	1.252	573	282	855	2.107	17	4	2.128
Yerbas Buenas	Unidos por la dignidad	14.422	11,24%	345	56	415	116	932	458	198	656	1.588	27	6	1.621
Región		871.580	16,42%	22.204	5.410	36.137	9.827	73.578	43.385	23.825	67.210	140.788	1.961	348	143.097

COMUNA	PACTO DEL ALCALDE	LAVIN	BRIONES	SICHEL	DESBORDES
Cauquenes	Fuera de pacto	36,71%	5,72%	44,38%	13,19%
Chanco	Unidad por el apruebo	35,53%	8,48%	36,26%	19,74%
Colbún	Fuera de pacto	32,16%	8,48%	47,14%	12,22%
Constitución	Unidad por el apruebo	29,76%	7,69%	51,77%	10,78%
Curepto	Unidad por el apruebo	31,86%	5,42%	49,26%	13,46%
Curicó	Unidos por la dignidad	27,48%	8,68%	53,54%	10,30%
Empedrado	Fuera de pacto	36,96%	9,90%	38,61%	14,52%
Hualañé	Unidos por la dignidad	32,22%	6,82%	52,83%	8,13%
Licantén	Fuera de pacto	21,97%	5,41%	66,72%	5,89%
Linares	Chile Vamos	31,61%	6,29%	46,19%	15,92%
Longaví	Chile Vamos	48,34%	4,91%	32,82%	13,93%
Maule	Unidos por la dignidad	30,60%	6,14%	45,03%	18,23%
Molina	Unidos por la dignidad	30,85%	6,96%	49,23%	12,96%
Parral	Chile Vamos	32,95%	6,78%	48,92%	11,36%
Pelarco	Chile Vamos	32,50%	7,15%	47,12%	13,22%
Pelluhue	Unidos por la dignidad	43,26%	7,06%	37,36%	12,32%
Pencahue	Fuera de pacto	35,19%	6,04%	44,76%	14,01%
Rauco	Unidad por el apruebo	32,82%	9,87%	44,78%	12,52%
Retiro	Chile Vamos	37,01%	5,94%	36,76%	20,29%
Río Claro	Chile Vamos	21,98%	6,60%	38,18%	33,23%
Romeral	Unidad por el apruebo	27,66%	9,35%	49,88%	13,11%
Sagrada Familia	Chile Vamos	32,17%	8,27%	49,54%	10,02%
San Clemente	Fuera de pacto	31,02%	6,59%	47,57%	14,82%
San Javier	Unidos por la dignidad	29,73%	6,56%	49,53%	14,18%
San Rafael	Unidos por la dignidad	31,20%	5,63%	48,25%	14,92%
Talca	Chile Vamos	26,19%	8,13%	52,05%	13,62%
Teno	Fuera de pacto	30,15%	8,31%	50,77%	10,77%
Vichuquén	Fuera de pacto	23,89%	5,40%	64,78%	5,94%
Villa Alegre	Chile Vamos	34,03%	5,59%	44,81%	15,58%
Yerbas Buenas	Unidos por la dignidad	37,02%	6,01%	44,53%	12,45%
Región		30,18%	7,35%	49,11%	13,36%

COMUNA	PART 2016	PLEBISCITO	PART 2021
Cauquenes	47,43%	34,7%	39,65%
Chanco	64,89%	30,4%	60,60%
Colbún	59,59%	38,6%	55,09%
Constitución	48,71%	45,9%	45,91%
Curepto	55,68%	35,1%	50,74%
Curicó	37,82%	53,8%	40,15%
Empedrado	69,95%	34,7%	66,61%
Hualañé	66,52%	43,0%	58,32%
Licantén	67,00%	42,8%	60,40%
Linares	33,51%	43,9%	36,93%
Longaví	58,66%	29,7%	42,94%
Maule	47,78%	47,8%	48,92%
Molina	51,42%	49,3%	47,81%
Parral	48,62%	39,5%	42,30%
Pelarco	56,77%	40,4%	47,60%
Pelluhue	72,12%	39,6%	69,15%
Pencahue	64,51%	40,7%	57,77%
Rauco	55,98%	43,4%	48,61%
Retiro	56,92%	30,3%	45,56%
Río Claro	60,06%	41,2%	51,59%
Romeral	53,46%	47,1%	48,14%
Sagrada Familia	62,47%	48,5%	53,08%
San Clemente	45,73%	40,5%	38,02%
San Javier	42,59%	39,6%	37,38%
San Rafael	61,07%	45,4%	53,19%
Talca	32,83%	54,1%	41,19%
Teno	45,79%	42,0%	36,59%
Vichuquén	75,60%	43,8%	73,71%
Villa Alegre	56,47%	40,2%	48,22%
Yerbas Buenas	51,48%	38,5%	46,23%
Región	44,98%	45,5%	43,68%

PARTICIPACIÓN COMUNAL EN EL RESULTADO DEL PACTO CHILE VAMOS

N°	Comuna	Votación
1	Talca	23,47%
2	Curicó	15,27%
3	Linares	9,23%
4	San Javier	4,46%
5	Constitución	4,35%
6	Parral	4,33%
7	Molina	4,14%
8	Cauquenes	4,11%
9	San Clemente	3,05%
10	Maule	2,90%
11	Longaví	2,22%
12	Teno	2,21%
13	Villa Alegre	1,70%
14	Romeral	1,70%
15	Retiro	1,60%

N°	Comuna	Votación
16	Sagrada Familia	1,48%
17	Río Claro	1,32%
18	Yerbas Buenas	1,27%
19	Colbún	1,23%
20	Pencahue	1,19%
21	Pelluhue	1,06%
22	Vichuquén	1,01%
23	Rauco	0,98%
24	Hualañé	0,94%
25	Chanco	0,93%
26	San Rafael	0,89%
27	Pelarco	0,87%
28	Licantén	0,85%
29	Curepto	0,83%
30	Empedrado	0,41%

PARTICIPACIÓN COMUNAL EN EL RESULTADO DE SEBASTIÁN SICHEL


N°	Comuna	Votación
1	Talca	24,87%
2	Curicó	16,65%
3	Linares	8,68%
4	Constitución	4,58%
5	San Javier	4,49%
6	Parral	4,31%
7	Molina	4,15%
8	Cauquenes	3,71%
9	San Clemente	2,96%
10	Maule	2,66%
11	Teno	2,28%
12	Romeral	1,73%
13	Villa Alegre	1,55%
14	Sagrada Familia	1,49%
15	Longaví	1,48%

N°	Comuna	Votación
16	Vichuquén	1,33%
17	Retiro	1,20%
18	Colbún	1,18%
19	Licantén	1,16%
20	Yerbas Buenas	1,15%
21	Pencahue	1,09%
22	Río Claro	1,02%
23	Hualañé	1,01%
24	Rauco	0,89%
25	San Rafael	0,88%
26	Pelarco	0,84%
27	Curepto	0,83%
28	Pelluhue	0,81%
29	Chanco	0,69%
30	Empedrado	0,32%

REFERENCIAS

- Servicio Electoral de Chile (s.f.) Elección Alcalde 2016. En <https://historico.servel.cl/servel/app/index.php?r=EleccionesGenerico&id=165>
- Servicio Electoral de Chile (s.f.) Elección Presidente 2017. En <https://historico.servel.cl/servel/app/index.php?r=EleccionesGenerico&id=187>
- Servicio Electoral de Chile (s.f.) Elección Presidente 2017 – 2ª vuelta. En <https://historico.servel.cl/servel/app/index.php?r=EleccionesGenerico&id=216>
- Servicio Electoral de Chile (s.f.) Resultados Provisorios Colegios Escrutadores Primarias 2017. En servelecciones.cl
- EMOL (s.f.) Resultados Plebiscito Constitucional 2020. En <https://www.emol.com/especiales/2020/nacional/plebiscito/resultados.asp#19001>
- EMOL (s.f.) Resultados Elecciones 2021. En <https://www.emol.com/especiales/2021/nacional/elecciones/resultados.asp>

**ANÁLISIS RESULTADOS
ELECCIONES PRIMARIAS 2021
Región del Maule**

A yellow right-angled triangle is positioned in the bottom right corner of the slide, pointing towards the top-left.